


**BIULETYN INFORMACYJNY MINISTERSTWA INWESTYCJI I ROZWOJU
DLA CZŁONKÓW KOMITETÓW MONITORUJĄCYCH
REGIONALNE PROGRAMY OPERACYJNE**

Czerwiec/Lipiec 2018



Szanowni Państwo,

z przyjemnością przekazujemy Państwu kolejny biuletyn informacyjny Ministerstwa Inwestycji i Rozwoju dla członków Komitetów Monitorujących Regionalne Programy Operacyjne. Znajdą w nim Państwo stałe punkty, takie jak np. aktualny stan wdrażania RPO, jak również tematy nowe.


Tym razem, w związku z opublikowaniem 2 maja przez Komisję Europejską komunikatu w sprawie wieloletnich ram finansowych na lata 2021-2027, już na wstępie prezentujemy syntetyczną informację na temat zarysu nowego budżetu UE, któremu towarzyszy pakiet legislacyjny dla polityki spójności na lata 2021-2027, zaprezentowane przez Komisję na przełomie maja i czerwca. Propozycja Komisji stanowi punkt wyjścia dla negocjacji między państwami członkowskimi, które już teraz wydają się być bardziej skomplikowane, niż poprzednie. Skutecznym i szybkim negocjaczom nie sprzyja zarówno Brexit, jak i nowe wyzwania związane z bezpieczeństwem wewnętrznym i zewnętrznym Wspólnoty. W związku z tym Komisja postanowiła uszczuplić budżet polityki spójności, na czym straci wiele krajów, w tym Polska. Pomimo sukcesu gospodarczego w ostatnich latach i systematycznego nadrabiania zaległości w stosunku do bogatszych krajów Unii, Polska wciąż jest jednym z najbiedniejszych krajów Wspólnoty, co powinien odzwierciedlać zaproponowany przez Komisję podział środków. Przed nami zatem bardzo ważny okres negocjacji z Komisją budżetu, a także pakietu rozporządzeń na nową perspektywę finansową.

Zachęcamy Państwa do zapoznania się z biuletynem, a także sięgania po bardziej szczegółowe informacje, w szczególności te dotyczące przyszłości polityki spójności, które zamieszczamy na stronie www.mii.gov.pl.



Jerzy Kwieciński

*Minister
Inwestycji i Rozwoju
/podpisano elektronicznie/*



W TYM WYDANIU:

ZAGADNIENIA STRATEGICZNE

Rozwój regionalny i polityka spójności po 2020 r.

Aktualizacja Wytycznych wz. zasady równości szans i niedyskryminacji, w tym dostępności dla osób z niepełnosprawnościami oraz zasady równości szans kobiet i mężczyzn w funduszach unijnych na lata 2014-2020

Stan renegocjacji Regionalnych Programów Operacyjnych

REALIZACJA PROGRAMÓW

Stan wdrażania programów polityki spójności na lata 2014-2020

Realizacja celu n+3 w RPO na lata 2014-2020

Rezerwa wykonania w RPO na lata 2014-2020

Opolskie zamknęło Regionalny Program Operacyjny 2007-2013

OBSZARY WSPARCIA

Realizacja zadań przez Państwowe Gospodarstwo Wodne Wody Polskie

Realizacja projektów B+R w ramach PI 1a

Ankieta dotycząca stanu wdrażania RPO w obszarze CT 1 i CT 3

INNE


Dodatkowe pieniądze na drogi lokalne

INFORMACJA I PROMOCJA

Inauguracja programu Dostępność Plus 2018-2025

Kolejne rodziny zamieszkały w Mieszkaniach Plus

Informacje o pracach Komitetów Monitorujących Krajowe Programy Operacyjne



ZAGADNIENIA STRATEGICZNE


Rozwój regionalny i polityka spójności po 2020 r.

Na okres obowiązywania następnego długoterminowego budżetu UE na lata 2021-2027 Komisja proponuje unowocześnienie polityki spójności – głównej polityki inwestycyjnej UE. Gospodarka UE przeżywa ożywienie, ale konieczne są dodatkowe wysiłki inwestycyjne w celu zaradzenia utrzymującym się różnicom między państwami członkowskimi oraz w ich obrębie. W ramach przyszłej polityki spójności możliwe będą inwestycje, które pomogą w niwelowaniu tych różnic. Na lata **2021 – 2027** zaproponowano budżet w wysokości **373 mld EUR, z czego 64,4 mld EUR** dla Polski. To kwota niższa aż o 23% w porównaniu ze środkami, którymi dysponujemy w obecnej perspektywie finansowej. Polski Rząd uważa, że zaprezentowany podział środków nierównomiernie obciąża państwa członkowskie, wobec czego przygotowuje się do twardych negocjacji nowego budżetu, uwzględniającego realne potrzeby Polski i jej regionów.

Jak podsumował Jyrki Katainen, wiceprzewodniczący Komisji odpowiedzialny za zatrudnienie, wzrost gospodarczy, inwestycje i konkurencyjność: *przez następną dekadę polityka spójności będzie wspomagać regiony w modernizacji ich przemysłu, inwestowaniu w innowacje oraz przechodzeniu do niskoemisyjnej gospodarki o obiegu zamkniętym. Nasz wniosek przyczyni się również do stworzenia bardziej przyjaznego otoczenia biznesu w Europie poprzez stworzenie odpowiednich warunków dla wzrostu gospodarczego, tworzenia miejsc pracy i inwestycji.*

Głównymi elementami wniosku Komisji, dotyczącego unowocześnienia polityki spójności, są:


- koncentracja na najważniejszych priorytetach, w przypadku których UE może osiągnąć najlepsze wyniki (innowacje, wsparcie małych przedsiębiorstw,



- technologie cyfrowe, modernizacja przemysłu, gospodarka niskoemisyjna i walka ze zmianą klimatu),
- polityka spójności dla wszystkich regionów i bardziej zindywidualizowane podejście do rozwoju regionalnego:
 - inwestowanie we wszystkich regionach,
 - utrzymanie podziału na trzy rodzaje regionów - słabo rozwinięte, regiony w okresie przejściowym i regiony lepiej rozwinięte,
 - zwiększenie zaangażowania organów lokalnych, miejskich i terytorialnych w zarządzanie funduszami UE,
- mniej liczne, bardziej klarowne i krótsze przepisy oraz bardziej elastyczne ramy:
 - upraszczanie dostępu do funduszy (mniej zawiłe przepisy, ograniczenie obciążeń administracyjnych, lżejsze procedury kontroli dla przedsiębiorstw i przedsiębiorców),
 - jednolity zbiór przepisów - siedem funduszy UE objętych jednym zbiorem przepisów, (tzw. „zarządzanie dzielone”),
 - dostosowanie do potrzeb – stabilność, niezbędna do długoterminowego planowania inwestycyjnego połączona z odpowiednim poziomem elastyczności na wypadek nieprzewidzianych zdarzeń,
- Wzmocnienie powiązania z europejskim semestrem na potrzeby poprawienia otoczenia inwestycyjnego w Europie.

W ramach nowego budżetu środki będzie można przeznaczyć na realizację nie 11, jak dotąd, ale **5 celów**:






Zachowana zostanie **koncentracja tematyczna**. Większość inwestycji ze środków Europejskiego Funduszu Rozwoju Regionalnego i Funduszu Spójności ukierunkowanych będzie na dwa podstawowe cele: **Europa bardziej inteligentna i Europa przyjazna dla środowiska Europa**. W zależności od ich względnej zamożności, państwa członkowskie zainwestują na te priorytety od 65 % do 85 % swoich przydziałów inwestycyjnych z obydwu funduszy.

„Koncentracja tematyczna”, tj. przyporządkowanie zasobów określonym celom polityki nie będzie się już odbywać na szczeblu regionalnym, lecz na szczeblu krajowym. Umożliwi to **większą elastyczność** w planowaniu poszczególnych programów z funduszy UE w celu lepszego dostosowania ich do konkretnych potrzeb regionalnych.

Inwestycje z Europejskiego Funduszu Rozwoju Regionalnego i Funduszu Spójności mają pomóc w osiągnięciu celu budżetowego, zgodnie z którym co najmniej 25 % wydatków UE powinno służyć realizacji działań w dziedzinie **klimatu**.


System alokacji środków w ramach polityki spójności został nieznacznie zmodyfikowany, aby skoncentrować dalsze zasoby na państwach słabiej rozwiniętych oraz zapewnić większe wsparcie finansowe regionom, które muszą stawić czoła transformacji przemysłowej. Nadal w głównej mierze opiera się on na **kryterium PKB na mieszkańca**, ale uwzględnia też nowe kryteria dla wszystkich kategorii regionów – takie jak **bezrobocie osób młodych**, **niski poziom edukacji**, **zmiana klimatu** i działania związane z **przyjmowaniem i integracją migrantów** – mające lepiej odzwierciedlać lokalną sytuację społeczno-gospodarczą. Komisja proponuje także odpowiednie zabezpieczenie, aby uniknąć zbyt gwałtownych zmian w alokacjach przydzielonych państwom członkowskim. W odniesieniu do Funduszu Spójności metoda ta pozostaje bez zmian: z Funduszu Spójności będą korzystały państwa członkowskie, których DNB na mieszkańca jest mniejszy od 90 % średniej UE.



W nowej perspektywie finansowej zostaną utrzymane **ramy i rezerwa wykonania**. Będą one ściśle powiązane ze śródkresowym przeglądem programów w 2024 r., który będzie podstawą do ich zmiany w roku 2025 i alokacji środków na dwa ostatnie lata funkcjonowania perspektywy.

Komisja proponuje też dalsze wzmocnienie **wymiaru miejskiego** polityki spójności. 6 % środków z koperty finansowej Europejskiego Funduszu Rozwoju Regionalnego zostanie przeznaczony na inwestycje w zrównoważony rozwój obszarów miejskich na szczeblu krajowym. Ponadto w ramach programu na lata 2021–2027 powstaje Europejska inicjatywa dla miast, nowy instrument na rzecz współpracy między miastami, innowacji i budowania zdolności w ramach wszystkich priorytetów tematycznych agendy miejskiej UE (m. in. integracja imigrantów, mieszkalnictwo, jakość powietrza, ubóstwo na obszarach miejskich lub transformacja sektora energetycznego). Co więcej, zgodnie z 5. celem polityki spójności, „Europa bliżej obywateli”, Komisja będzie w dalszym ciągu wspierać lokalnie zarządzane strategie rozwoju opracowywane na poziomie jak najbliższym obywateli. Te lokalne strategie, w formie istniejących „zintegrowanych inwestycji terytorialnych” i „instrumenty rozwoju lokalnego kierowanego przez społeczność”, powinny być opracowywane i zatwierdzane przez właściwe organy lokalne lub terytorialne, które powinny być bardziej zaangażowane w wybór projektów finansowanych przez UE lub też za nie odpowiedzialne. „Rozwój lokalny kierowany przez społeczność” powinien wspierać zmiany strukturalne i umacniać innowacyjność na szczeblu lokalnym.

Nowe ramy prawne obejmują powrót do **zasady n +2** (lat) w przeciwieństwie do zasady n +3 stosowanej w latach 2014–2020. Będzie to następować stopniowo, żeby zagwarantować możliwość dostosowania przy jednoczesnym zaostrzeniu zarządzania finansami. Komisja po raz kolejny w swojej propozycji znacznie ogranicza kwalifikowalność VAT, dopuszczając ją jedynie w projektach poniżej 5 mln EUR.




Kolejne kroki

W dniu 2 maja Komisja Europejska przedstawiła po raz pierwszy swój wniosek dotyczący nowego długoterminowego budżetu UE i opublikowała **krajowe alokacje w ramach polityki spójności** dla państw członkowskich, zarówno w cenach bieżących, jak i w cenach stałych z 2018 r., co jest bezprecedensowym krokiem w zakresie przejrzystości.

| | <i>2018 prices</i> | <i>Current prices</i> |
|-----------|--------------------|-----------------------|
| BE | 2 443 732 247 | 2 754 198 305 |
| BG | 8 929 511 492 | 10 081 635 710 |
| CZ | 17 848 116 938 | 20 115 646 252 |
| DK | 573 517 899 | 646 380 972 |
| DE | 15 688 212 843 | 17 681 335 291 |
| EE | 2 914 906 456 | 3 285 233 245 |
| IE | 1 087 980 532 | 1 226 203 951 |
| EL | 19 239 335 692 | 21 696 841 512 |
| ES | 34 004 950 482 | 38 325 138 562 |
| FR | 16 022 440 880 | 18 058 025 615 |
| HR | 8 767 737 011 | 9 888 093 817 |
| IT | 38 564 071 866 | 43 463 477 430 |
| CY | 877 368 784 | 988 834 854 |
| LV | 4 262 268 627 | 4 812 229 539 |
| LT | 5 642 442 504 | 6 359 291 448 |
| LU | 64 879 682 | 73 122 377 |
| HU | 17 933 628 471 | 20 247 570 927 |
| MT | 596 961 418 | 672 802 893 |
| NL | 1 441 843 260 | 1 625 023 473 |
| AT | 1 279 708 248 | 1 442 289 880 |
| PL | 64 396 905 118 | 72 724 130 923 |
| PT | 21 171 877 482 | 23 861 676 803 |
| RO | 27 203 590 880 | 30 765 592 532 |
| SI | 3 073 103 392 | 3 463 528 447 |
| SK | 11 779 580 537 | 13 304 565 383 |
| FI | 1 604 638 379 | 1 808 501 037 |
| SE | 2 141 077 508 | 2 413 092 535 |

Aby zapewnić jak najszybsze i najbardziej efektywne oddziaływanie polityki spójności na gospodarkę, niezbędne jest szybkie osiągnięcie porozumienia w sprawie ogólnego długoterminowego budżetu UE i powiązanych wniosków sektorowych. Opóźnienia podobne do tych, których doświadczono na początku bieżącego okresu programowania na lata 2014-2020 oznaczałyby, że 100 tys. projektów




finansowanych z funduszy UE nie mogłoby się rozpocząć na czas. Osiągnięcie w 2019 r. porozumienia w sprawie przyszłego budżetu długoterminowego umożliwi płynne przejście z obecnego długoterminowego budżetu (2014–2020) do nowego, a także zapewni przewidywalność i ciągłość finansowania z korzyścią dla wszystkich.

**Aktualizacja wytycznych w zakresie zasady równości szans
i niedyskryminacji, w tym dostępności dla osób z niepełnosprawnościami
oraz zasady równości szans kobiet i mężczyzn w funduszach unijnych na
lata 2014-2020**


11 kwietnia 2018 weszły w życie zaktualizowane Wytyczne w zakresie zasady równości szans i niedyskryminacji, w tym dostępności dla osób z niepełnosprawnościami oraz zasady równości szans kobiet i mężczyzn w funduszach unijnych na lata 2014-2020.

Nowym elementem tego dokumentu są **standardy dostępności** dla polityki spójności 2014-2020, dotyczące takich obszarów jak: cyfryzacja, transport, architektura, edukacja, szkolenia, informacja i promocja. Celem tych standardów jest zapewnienie osobom z niepełnosprawnościami na równi z osobami pełnosprawnymi dostępu do korzystania z projektów i efektów Funduszy Europejskich. Standardy stanowią załącznik nr 2 do Wytycznych i mają zastosowanie do projektów wyłonionych w wyniku konkursów lub wezwania do złożenia wniosku o dofinansowanie projektu, ogłoszonych po 11 kwietnia br. Jednocześnie instytucja zarządzająca programem lub instytucja podejmująca decyzję albo będąca stroną umowy może - w uzgodnieniu z beneficjentem - zdecydować o stosowaniu tych standardów również w projektach, których realizację już rozpoczęto. Standardy dostępności stanowią jedno z pierwszych zrealizowanych działań zaplanowanych w ramach nowego programu rządowego **Dostępność Plus**.



Stan renegotjacji Regionalnych Programów Operacyjnych

Zgodnie z danymi na dzień 28 czerwca br., **12 zmienionych Regionalnych Programów Operacyjnych** (województw: łódzkiego, opolskiego, warmińsko-mazurskiego, podlaskiego, wielkopolskiego, lubuskiego, pomorskiego, lubelskiego, małopolskiego, zachodniopomorskiego, kujawsko-pomorskiego i mazowieckiego) **zostało już przesłanych do Komisji Europejskiej** za pośrednictwem systemu SFC. **Sześć programów**, województw: łódzkiego, opolskiego, warmińsko-mazurskiego, wielkopolskiego, lubelskiego i małopolskiego, **otrzymało już od Komisji decyzje przyjmujące zmiany**. Pozostałe województwa, podczas nieformalnych rozmów z przedstawicielami KE, negocjują zmiany programów lub są na ścieżce opiniowania ich przez IK UP.

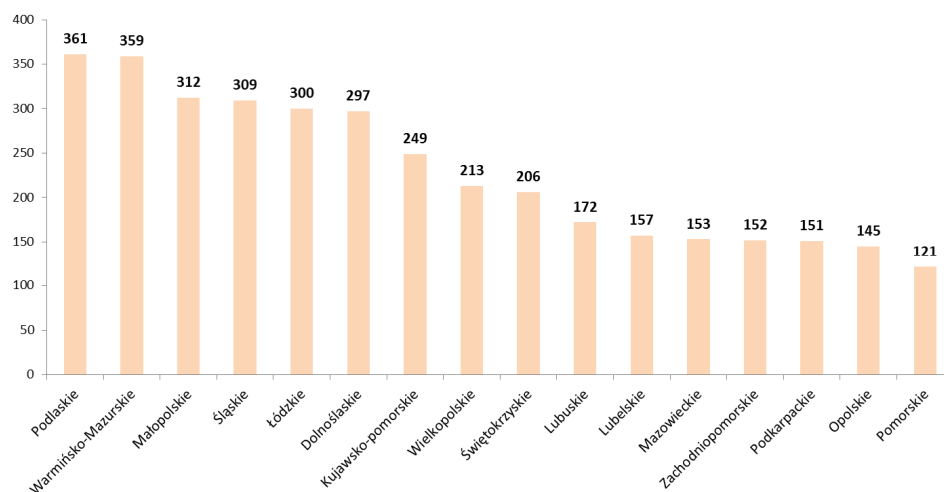


REALIZACJA PROGRAMÓW


Stan wdrażania programów polityki spójności na lata 2014-2020

Od uruchomienia programów polityki spójności na lata 2014-2020 do 10 czerwca 2018 r. w 16 RPO ogłoszono 3 657 naborów na kwotę blisko 123,4 mld zł. W tym 2 684 nabory na projekty konkursowe i 973 nabory na projekty pozakonkursowe. Najwięcej naborów ogłoszono w województwie podlaskim, najmniej w pomorskim.

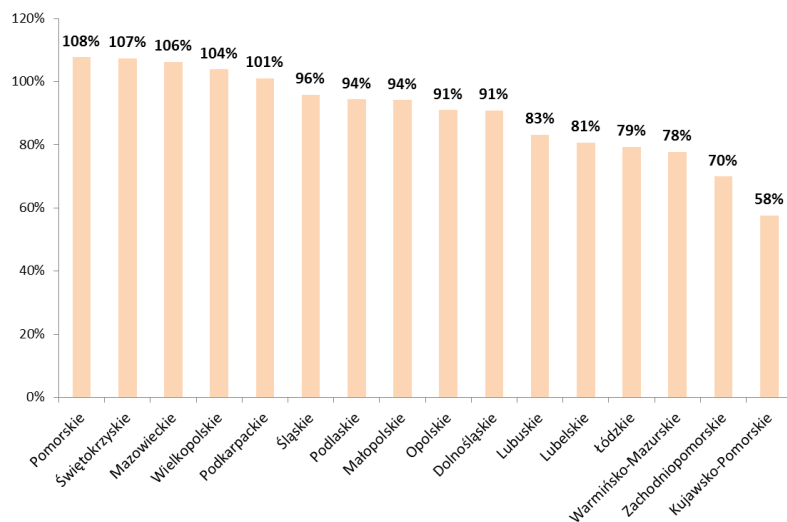
Wykres 1. Liczba naborów w ramach RPO (dane z Centralnego Systemu Teleinformatycznego SL2014)



We wszystkich RPO złożonych zostało 57,5 tys. wniosków o dofinansowanie o wartości ogółem 181,9 mld zł, w tym dofinansowanie UE to ponad 122,4 mld zł, co stanowi 91% alokacji RPO na lata 2014-2020. **Liderami są woj. pomorskie, świętokrzyskie i mazowieckie.**

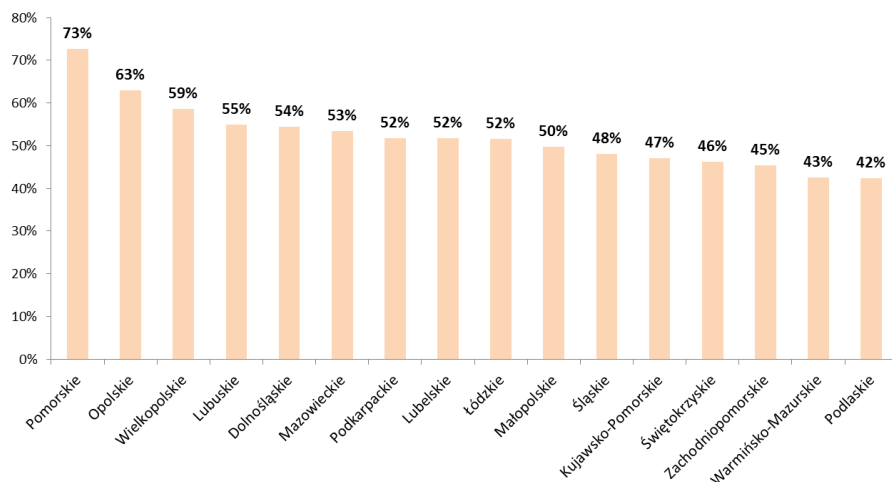



Wykres 2. Wartość wniosków o dofinansowanie, jako % alokacji w ramach RPO



Do 10 czerwca 2018 r. w 16 RPO podpisano ponad 25,8 tys. umów o dofinansowanie o wartości ogółem ponad 101,5 mld zł. Wartość dofinansowania UE w umowach wynosi ponad 70 mld zł, co stanowi 52% alokacji RPO na lata 2014-2020. **Liderem** w zakresie kontraktacji **jest woj. pomorskie**.

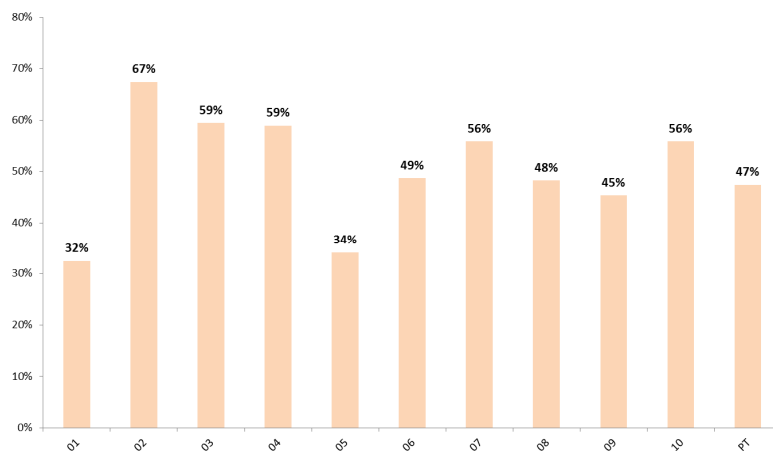
Wykres 3. Wartość umów o dofinansowanie, jako % alokacji w ramach RPO






Wśród Celów Tematycznych (CT) najczęściej środków (kwotowo) zakontraktowano dla CT 4 Wspieranie przejścia na gospodarkę niskoemisyjną we wszystkich sektorach. Jednak jeśli chodzi o poziom zaangażowania środków dostępnych w danym celu tematycznym, najwyższe zaangażowanie alokacji odnotowano w CT 2 Zwiększanie dostępności, stopnia wykorzystania i jakości technologii informacyjnych i komunikacyjnych (kontraktacja sięga 67% środków dedykowanych na ten cel).

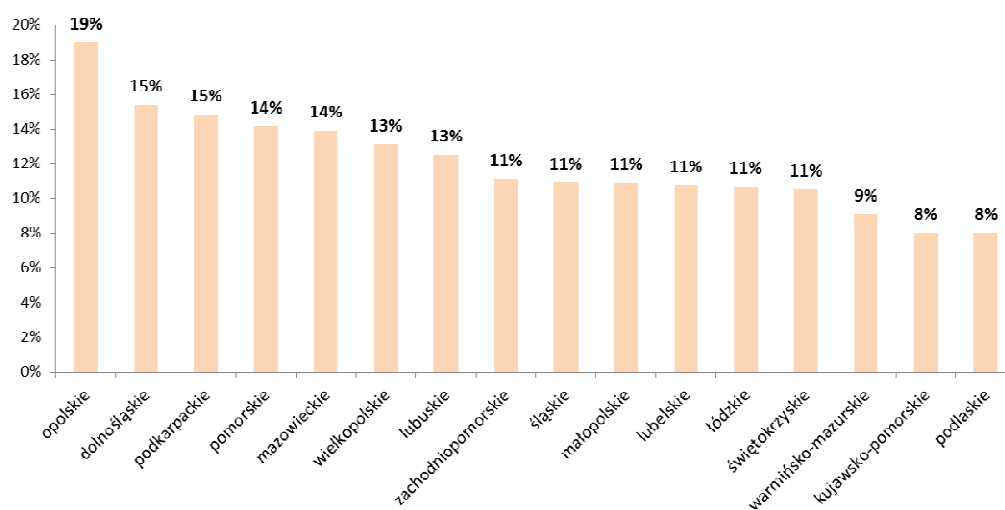
Wykres 4. Wartość umów o dofinansowanie, jako % alokacji wg Celów Tematycznych we wszystkich RPO



Ogólna wartość wydatków wykazanych przez beneficjentów we wnioskach o płatność w 16 RPO wynosi blisko 23 mld zł, w tym wartość dofinansowania UE to ponad 16,1 mld zł, co stanowi 12% alokacji na lata 2014-2020.



Wykres 5. Wartość wniosków beneficjentów o płatność, jako % alokacji w ramach RPO




Ministerstwo po raz kolejny zwraca uwagę, że nie ma obiektywnych powodów występowania tak znaczących rozbieżności w tempie realizacji programów regionalnych. Zróżnicowania te są przede wszystkim efektami rozwiązań zarządczych i wdrożeniowych, przyjętych przez poszczególne IZ RPO.

Realizacja celu n+3 w RPO na lata 2014-2020

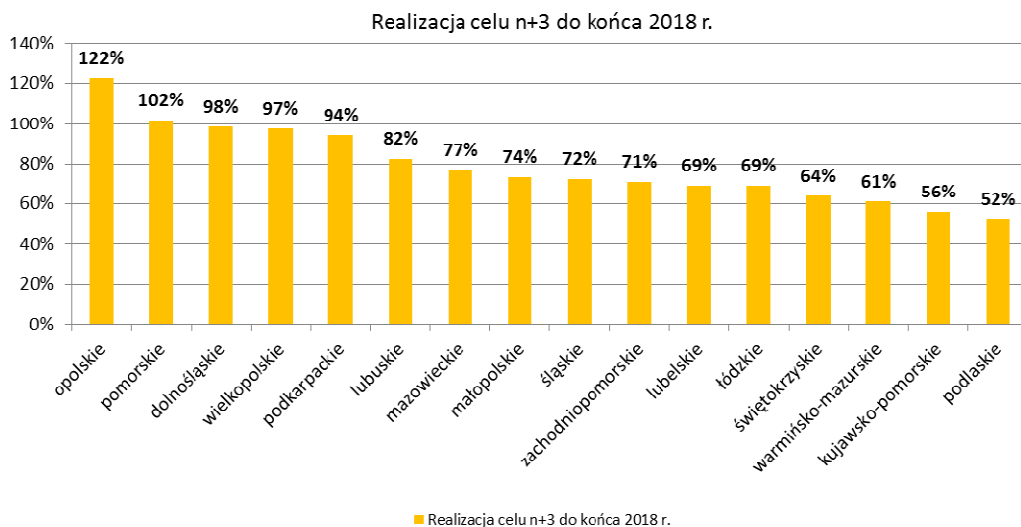
Rok 2018 jest czwartym rokiem realizacji Regionalnych Programów Operacyjnych na lata 2014-2020, w związku z tym, w tym roku po raz pierwszy, w obecnej perspektywie finansowej UE, wszystkie RPO będą objęte zasadą n+3.


W każdym RPO ustanawiane są minimalne kwoty wydatkowania na każdy rok (rok n). Kwoty te należy zadeklarować do KE najpóźniej w ciągu trzech kolejnych lat, stąd powszechnie stosowana nazwa zasady n+3. Ważnym elementem tej zasady jest realne ryzyko utraty środków, ponieważ jeśli IZ w roku n+3 certyfikuje kwotę mniejszą niż roczna transza środków alokowanych w roku n, bezpowrotnie traci



wartość różnicy. Na poziom certyfikacji wydatków wpływa wartość wydatków we wnioskach o płatność przekazana przez beneficjentów do Komisji Europejskiej. Cel n+3 na koniec 2018 r. wynosi łącznie dla wszystkich RPO 4,3 mld euro dofinansowania UE. Do 7 czerwca 2018 r. regiony zrealizowały średnio 78% celu. Do zadeklarowania pozostaje 978,7 mln zł. Zauważalne jest duże zróżnicowanie pomiędzy poszczególnymi RPO. Najlepiej sytuacja prezentuje się w **woj. opolskim i pomorskim**, które **osiągnęły już minimalny poziom certyfikacji** i nie są zagrożone ryzykiem utraty środków w tym roku. Bliskie osiągnięcia celu n+3 są województwa: **dolnośląskie, wielkopolskie, oraz podkarpackie**, które **zrealizowały ponad 90% celu**. Najgorsza sytuacja jest w województwach: **podlaskim i kujawsko-pomorskim**, gdzie aktualny **poziom certyfikacji nie przekracza 60%** celu n+3, co stanowi poważne zagrożenie dla pełnego wykorzystania środków z RPO w tych regionach. MliR wielokrotnie zwracało się do regionów, notujących najgorsze wyniki, o podjęcie odpowiednich działań naprawczych.

Wykres 2. Aktualna realizacja celu n+3 (dane z SL2014 wg stanu na 7 czerwca 2018 r.)





Rezerwa wykonania w RPO na lata 2014-2020

Rezerwa wykonania ustanawiana jest na etapie programowania na poziomie pomiędzy 5 a 7% wartości dofinansowania UE dla każdej osi priorytetowej w danym programie (z wyłączeniem priorytetów przeznaczonych na pomoc techniczną). Całkowita kwota rezerwy wykonania alokowana dla każdego funduszu oraz kategorii regionu wynosi 6 %.

Wartość rezerwy wykonania alokowanej w tych osiach to łącznie 1,88 mld euro, w tym największe kwoty zgromadzone są w osiach związanych z gospodarką niskoemisyjną (cel tematyczny 4) oraz walką z ubóstwem (cel tematyczny 9). Kolejne obszary o znacznej wielkości rezerwy wykonania to infrastruktura B+R (cel tematyczny 1) i zatrudnienie (cel tematyczny 8).

Rok 2018 jest kluczowy dla realizacji obecnej perspektywy finansowej UE. Aby Instytucja Zarządzająca RPO utrzymała pełną alokację, włącznie z rezerwą wykonania, musi zrealizować wybrane wskaźniki na poziomie ustanowionym na 2018 w ramach wykonania. W osiach, w których podczas przeglądu wyników w 2019 roku, zostanie odnotowana porażka w realizacji zakładanych celów, środki rezerwy wykonania zostaną realokowane do innych osi lub programów


W 16 RPO wsparcie jest realizowane w 166 osiach priorytetowych (poza osiami dotyczącymi pomocy technicznej, ponieważ nie są objęte ramami wykonania).

W osiach tych, w ramach wykonania zostały ustanowione cele finansowe i rzeczowe.

Opisano je za pomocą 542 wskaźników, w tym 166 finansowych (obowiązkowo dla każdej osi), 63 to tzw. kluczowe etapy wdrażania (KEW) oraz 313 produktów.

Analizy postępów w realizacji wskaźników ram wykonania na koniec 2017 r.

wykazały, że **znacznym ryzykiem porażki obciążonych było 96 osi priorytetowych o wartości rezerwy wykonania ok. 1 mld euro**. W tym ryzyko wysokie dotyczyło 33 osi, gdzie rezerwa wykonania wynosiła 324 mln euro.




I kwartał 2018 r. przyniósł poprawę wyników w niektórych obszarach. Kolejna ocena możliwości pełnej realizacji celów ram wykonania według danych z końca I kwartału 2018 r. wykazała, że wysokim i średnim ryzykiem utraty obciążonych jest wciąż 86 osi, w których rezerwa wykonania opiewa na kwotę 911,2 mln euro, przy czym osi o wysokim ryzyku jest 27 i skupiają w sobie 236,5 mln euro (13% rezerwy wykonania w 16 RPO).

Opolskie zamknęło Regionalny Program Operacyjny na lata 2007-2013

Komisja Europejska jest w procesie zamykania programów operacyjnych z okresu 2007-2013. Do tej pory zostały zamknięte trzy krajowe programy (Pomoc Techniczna, Infrastruktura i Środowisko oraz Rozwój Polski Wschodniej). Opolskie jest pierwszym województwem, które zamyka regionalny program operacyjny. W latach 2007-2013 województwo opolskie dostało ponad 500 milionów EUR unijnego dofinansowania za pośrednictwem Europejskiego Funduszu Rozwoju Regionalnego w ramach regionalnego programu operacyjnego. Celem strategicznym programu była poprawa konkurencyjności, spójności społecznej i dostępności województwa, wykorzystanie jego wyjątkowego potencjału gospodarczego i kulturowego oraz zapewnienie zrównoważonego korzystania z jego zasobów przyrodniczych.

Dzięki funduszom europejskim w województwie opolskim w latach 2007-2013 nastąpił wzrost gospodarczy, zwiększyło się zatrudnienie oraz region stał się bardziej konkurencyjny gospodarczo. Dzięki inwestycjom w innowacje przedsiębiorstwa mogą rozwijać swój potencjał i zatrudniać więcej pracowników. Mieszkańcy regionu mogą korzystać z nowych i przebudowanych dróg regionalnych i lokalnych, a mieszkańcy większych miast zwiększyli swoją mobilność poprzez możliwość skorzystania z ulepszonych transportu publicznego. Zabezpieczono tysiące mieszkańców przed



powodzią, wsparto projekty edukacyjne i kulturowe. Mieszkańcy mogą też korzystać z nowego sprzętu medycznego. Natomiast proces rewitalizacji regionu przyczynił się do poprawy jakości życia mieszkańców.

Oto najważniejsze osiągnięcia programu:

Bezpieczniejszy, szybszy i wygodniejszy transport:



- 264 km nowych i zmodernizowanych dróg, np. Przebudowa drogi wojewódzkiej nr 426 przy węźle autostradowym Olszowa,
- 51 szt. zakupionych środków transportu publicznego, np. Zakup taboru autobusowego dla Miejskiego Zakładu Komunikacyjnego w Kędzierzynie-Koźlu,

Region bardziej atrakcyjny do mieszkania i rozwoju:



- 25,2 tys. studentów korzystających ze wspartej infrastruktury, np. Przebudowa budynku Wydziału Chemii Uniwersytetu Opolskiego,
- 501 szt. zakupionego sprzętu medycznego, np. Szpitale Opolskie gwarancją bezpieczeństwa zdrowotnego regionu i bazą kształcenia kadry medycznej,
- 361,8 tys. osób odwiedzających obiekty dziedzictwa kulturowego, np. Przebudowa, rozbudowa i nadbudowa budynku na siedzibę Miejskiej Biblioteki Publicznej w Opolu,

Lepsza jakość środowiska:




- 48,7 tys. osób zabezpieczonych przed powodzią, np. Zbiornik retencyjny Kluczbork na rzece Stobrawie,

Społeczeństwo informacyjne:



- 186 tys. osób uzyskało dostęp do internetu szerokopasmowego w jednostkach publicznych, np. Opolska eSzkoła, szkołą ku przyszłości,



Opolskie bardziej atrakcyjne gospodarczo:




- 6 762 przedsiębiorstw wspartych przez instytucje otoczenia biznesu, np. Dobrodzieńskie Centrum Biznesu: profesjonalne usługi okołobiznesowe dla przedsiębiorców z Opolszczyzny,
- 175 wdrożonych wyników prac B+R, np. budowa Zakładu Produkcji Koagulantów Glinowych.

OBSZARY WSPARCIA

Realizacja zadań przez Państwowe Gospodarstwo Wodne Wody Polskie

Z dniem 1 stycznia 2018 r. zostało utworzone Państwowe Gospodarstwo Wodne Wody Polskie (PGW WP), które przejęło zadania beneficjentów/ wnioskodawców w ramach RPO w miejsce zlikwidowanych Zarządów Melioracji i Urzędzeń Wodnych (ZMiUW) oraz Regionalnych Zarządów Gospodarki Wodnej (RZGW). Obecnie Ministerstwo Inwestycji i Rozwoju wyjaśnia z Ministerstwem Gospodarki Morskiej i Żeglugi Śródlądowej pojawiające się kwestie w zakresie wdrażania programów, w szczególności:

- a) gotowość PGW WP do kontynuacji i zgłaszania nowych projektów do dofinansowania w ramach RPO (zarówno w trybie konkursowym jak i pozakonkursowym),
- b) wydawanie przez PGW WP Deklaracji właściwego organu odpowiedzialnego za gospodarkę wodną (zadanie przejęte od Regionalnej Dyrekcji Ochrony Środowiska),
- c) kwestia aneksowania już zawartych umów o dofinansowanie oraz podpisania nowych umów w ramach RPO,
- d) wybór przez PGW WP grupy projektów do indywidualnej oceny Jaspers, możliwych do sfinansowania pomimo negatywnej oceny aktualizacji Planów Gospodarowania Wodami, wystawionej przez KE.




Realizacja projektów B+R w ramach Priorytetu Inwestycyjnego 1a

W dniu 21 maja br. odbyło się spotkanie przedstawicieli Ministerstwa Inwestycji i Rozwoju (MIiR) oraz Instytucji Zarządzających RPO, w celu omówienia kwestii problemowych, związanych z wdrażaniem projektów B+R uczelni. Główne zagadnienia, poruszone w czasie spotkania, dotyczyły:

- a) sposobu oceny zgodności wersji projektu zaakceptowanego, umieszczonego w fiszce Kontraktu Terytorialnego (załącznik 5b) z wersją projektu przedstawianego we wniosku o dofinansowanie,
- b) weryfikacji warunków wynikających z PI 1a, budzących największe wątpliwości IZ RPO i wnioskodawców, tj. kwestii VAT, poziomu przychodów z działalności komercyjnej, poziomu działalności gospodarczej i monitorowania wykorzystania, kwalifikowalności wydatków, warunków utrzymania projektu po okresie trwałości, zagadnienia własności infrastruktury, zasad udziału przedsiębiorców,
- c) rozliczania projektu – mechanizmu monitorowania zgodności projektu z zakresem uzgodnionym w fiszce i agendzie badawczej, wykorzystania zasobów.

Po udzieleniu szczegółowych wyjaśnień w powyższych obszarach, ustalono, że zagadnienia, o których dyskutowano będą brane pod uwagę w trakcie przy doprecyzowywaniu dokumentów wdrożeniowych (Szczegółowych Opisów Osi Priorytetowych RPO, regulaminów konkursów) i kryteriów wyboru projektów. W przypadku pojawienia się kolejnych niewiadomych, będą one wyjaśniane w trakcie procedury wpisywania projektu do załącznika 5b do Kontraktu Terytorialnego.




Ankieta dotycząca stanu wdrażania RPO w obszarze Celu Tematycznego 1 i Celu Tematycznego 3

W lutym br. Ministerstwo Inwestycji i Rozwoju przeprowadziło ankietę wśród Instytucji Zarządzających RPO na temat stanu wdrażania RPO w obszarze projektów realizowanych w Celu Tematycznym 1 (badania i rozwój) i Celu Tematycznym 3 (przedsiębiorczość).

Przedmiotem analizy były m. in.: warunki wsparcia i podaź projektów, organizacja naborów, kryteria wyboru projektów i czas trwania oceny wniosków, zmienność przepisów krajowych i europejskich, jakość dokumentacji projektowej.


Głównymi problemami, zidentyfikowanymi przez IZ RPO i wskazanymi w ankiecie, były:

- niska jakość projektów, odrzucanie ich na etapie oceny z powodu np. niskiej jakości analiz finansowych czy z faktu, że infrastruktura B+R nie dotyczyła badań a zwykłych inwestycji,
- niskie zainteresowanie projektami dotyczącymi terenów inwestycyjnych, profesjonalizacji usług IOB oraz inkubatorów przedsiębiorczości, spowodowanych uwarunkowaniami wynikającymi z Umowy Partnerstwa lub RPO, czy przepisami w zakresie pomocy publicznej,
- projekty nie zawierały prac B+R,
- analogiczne wsparcie na poziomie krajowym (PO IR),
- niewielka liczba firm prowadzących działalność B+R,
- brak środków na pokrycie wkładu własnego,
- duża liczba błędów we wnioskach o dofinansowanie, brak załączników, niespójność wniosku z załącznikami, brak spełnienia limitów określonych w regulaminach konkursów, niekwalifikowane koszty,
- tożsame opinie o innowacyjności przy wielu projektach,



- definicja małego i średniego przedsiębiorstwa - problemy dotyczą głównie powiązań między przedsiębiorstwami oraz ich wpływu na status wnioskodawcy,
- interpretacja przepisów z zakresu pomocy publicznej; różnorodność schematów pomocy publicznej, konieczność ich właściwego doboru do specyfiki projektu oraz precyzyjne ustalenie kwalifikowalności każdego wydatku w związku z danym schematem pomocy publicznej,
- zasada konkurencyjności (Prawo zamówień publicznych); wymagania postawione w wytycznych ministra właściwego ds. rozwoju regionalnego dotyczące wyboru wykonawcy są rozbudowane, niejasne, restrykcyjne, ale jednocześnie na dużym poziomie ogólności,
- kwalifikowalność wydatków w projekcie; błędne rozumienie zakupu środków trwałych, bardzo częste przeszacowywanie wydatków,
- zmiany rzeczowe w zakresie projektów, które wymagają każdorazowo dogłębnej analizy i generują duży nakład pracy,
- realizacja projektów niezgodnie z zatwierdzonymi harmonogramami, w tym przesunięcia w harmonogramach realizacji inwestycji ze względu na nierozstrzygnięte przetargi; realizacja niezgodna z harmonogramami rzeczowymi, prowadząca do częstych zmian w umowach o dofinansowanie i utrudniająca rozliczanie wniosków o płatność,
- niska jakość składanych wniosków o płatność, prowadząca do wielokrotnych uzupełnień i opóźniania czasu wypłaty środków.

Odpowiedzią IZ RPO na zaistniałe sytuacje problemowe było wprowadzenie szeregu działań zaradczych. Instytucje m. in. przedłużały nabory lub w krótkim czasie ogłaszały ponowny nabór w obszarach, które cieszyły się mniejszym zainteresowaniem potencjalnych wnioskodawców. W celu uproszczenia i uelastycznienia procesu naboru i oceny wniosków zmieniano kryteria wyboru



projektów, a także modyfikowano regulaminy konkursów i wzory wniosku o dofinansowanie (np. w zakresie uproszczenia metody rozliczania wydatków, zmiany limitów wartości kosztów kwalifikowalnych). Wprowadzono też możliwość poprawiania wniosku w zakresie kryteriów merytorycznych. IZ RPO, chcąc zachęcić potencjalnych beneficjentów do aplikowania o środki organizowały spotkania z wnioskodawcami, szkolenia dla potencjalnych beneficjentów oraz prowadziły działania o charakterze informacyjnym.

W zakresie usprawnienia procesu oceny projektów przydzielano do każdego projektu tzw. opiekunów, z którym beneficjenci mogli kontaktować się osobiście, wprowadzono też formy elektronicznej komunikacji z wnioskodawcami. W ramach oceny merytorycznej w szerszym zakresie zastosowano ocenę panelową projektów. Aby jak najbardziej pomóc w przygotowaniu dokumentacji konkursowej opracowano podręczniki dla beneficjentów, na stronach internetowych umieszczano zakładki z najczęściej zadawanymi pytaniami oraz dedykowane videocasty.

INNE

Dodatkowe pieniądze na drogi lokalne

W marcu br. Rząd przeznaczył **dodatkowe 500 mln zł** na realizację inwestycji w ramach Rządowego Programu na rzecz Rozwoju oraz Konkurencyjności Regionów poprzez Wsparcie Lokalnej Infrastruktury Drogowej. Pieniądze pochodzą z dotacji celowej budżetu państwa, które Rząd zdecydował się przeznaczyć na inwestycje w drogi lokalne w 2018 r. Razem z 800 mln zł z Programu rozwoju gminnej i powiatowej infrastruktury drogowej na lata 2016 – 2019, rząd przeznaczy w 2018 r. **1,3 miliarda złotych na inwestycje w drogi lokalne.**

Dodatkowa pula środków trafi do 421 samorządów na 433 inwestycje, które będą realizowane na drogach gminnych i powiatowych (budowa, modernizacja i remonty).



Oprócz dróg powstaną też mosty, chodniki lub ścieżki pieszo-rowerowe, a także bezpieczne przejścia dla pieszych. Średnia wartość dotacji na jedną inwestycję to 1,15 mln zł. Kwoty dotacji wahają się od 64 tys. do 5 mln zł.

Program na rzecz Rozwoju oraz Konkurencyjności Regionów poprzez Wsparcie Lokalnej Infrastruktury Drogowej jest odpowiedzią na zidentyfikowane w Strategii na rzecz Odpowiedzialnego Rozwoju wyzwanie, dotyczące konieczności zapewnienia równomiernego rozwoju Polski. Dotacja z rezerwy celowej budżetu państwa w pojedynczej inwestycji może wynieść 60-80 procent kosztów, w zależności od wskaźników dochodów podatkowych na jednego mieszkańca gminy lub powiatu.

Do 15 kwietnia wojewodowie przyjmowali wnioski o dofinansowanie. W połowie maja przekazali wstępne listy do zaopiniowania Ministrowi Inwestycji i Rozwoju. Biorąc pod uwagę te opinie, wojewodowie przygotowali ostateczne listy zadań do wsparcia. Następnym etapem jest podpisywanie umów.

Lista zadań w każdym z województw dostępna jest na stronie: www.miiir.gov.pl w zakładce Aktualności.


INFORMACJA I PROMOCJA

Inauguracja Programu Dostępność Plus 2018-2025

Dostępność Plus to jedno z pięciu priorytetowych działań rządu premiera Mateusza Morawieckiego. 23 kwietnia br. w Centrum Nauki Kopernik odbyła się konferencja inauguracyjna programu. Podczas wydarzenia doszło do podpisania deklaracji Partnerstwa na rzecz dostępności.

Podpisana przez przedstawicieli rządu, samorządów, organizacji pozarządowych, przedsiębiorców, instytucji publicznych i mediów podczas konferencji deklaracja





Partnerstwa na rzecz dostępności stanowi zobowiązanie współpracy na rzecz realizacji założeń Programu Dostępność Plus.

Sygnatariusze dokumentu będą kierować się ideą dostępności i równego traktowania oraz wspólnie dążyć do wyrównania szans i dostępu wszystkich obywateli do otoczenia fizycznego, społecznego, kulturalnego, rekreacji, wypoczynku, sportu, opieki zdrowotnej, edukacji, pracy, transportu, informacji i środków komunikacji.

Program Dostępność Plus:


- jest dla wszystkich, w tym szczególnie dla osób starszych i osób z niepełnosprawnościami,
- jest działaniem wspólnym, ponadsektorowym, wymaga wspólnego wysiłku,
- jest zaplanowany na wiele lat, te zmiany wymagają czasu ale też zmieniające się społeczeństwo będzie tych zmian coraz bardziej potrzebować,
- nie generuje dużych nowych kosztów, udoskonala już zaplanowane inwestycje,
- jest kompleksowy, dotyka bardzo wielu ważnych sfer życia obywateli,
- to pierwsza próba całościowego ujęcia tematu dostępności,
- powstał przy znaczącym współudziale środowiska osób z niepełnosprawnościami.

Kolejne rodziny zamieszkały w Mieszkaniach Plus

26 maja br. w Białej Podlaskiej miało miejsce spotkanie z udziałem premiera Mateusza Morawieckiego, ministra Jerzego Kwiecińskiego i wiceministra Artura Sobonia, w czasie którego odbyło się symbolicznie przekazanie kluczy do lokali wybudowanych w ramach programu

Mieszkanie Plus. 186 nowych mieszkań będzie wynajmowanych z opcją dojścia do własności. Koszt budowy metra kwadratowego wyniósł 1860 zł netto w stanie





developerskim. Deficyt mieszkań w Polsce jest szacowany na 1-2 mln. Dlatego pomoc mieszkaniowa państwa wynika przede wszystkim z przesłanek społecznych, a nie ekonomicznych. Państwo interweniuje po to, by zaspokoić podstawowe potrzeby mieszkaniowe.

Pakiet Mieszkanie Plus jest elementem Narodowego Programu Mieszkaniowego. Jego celem jest poprawa dostępności mieszkań, zwłaszcza wśród osób o przeciętnych i niższych dochodach, oraz zwiększenie udziału w rynku budownictwa na wynajem.


Biała Podlaska to pierwsze miasto w Polsce, które ruszyło z realizacją rządowego programu "Mieszkanie Plus". Pierwszą łopatę pod inwestycję wbito w grudniu 2016 r. Wybudowano 186 mieszkań. Całkowity koszt inwestycji to 14 mln 870 tys. zł. Pierwsze mieszkania, wybudowane w ramach programu Mieszkanie Plus, zostały oddane do użytku 28 kwietnia br. w Siedleminie w gminie Jarocin.

Informacje o pracach Komitetów Monitorujących krajowe programy operacyjne

Komitet Monitorujący Program Operacyjny Polska Wschodnia 2014-2020

Przedmiotem posiedzenia Komitetu, które odbyło się 17 maja 2108 r. w Warszawie było podsumowanie realizacji Programu Polska Wschodnia, w kontekście sprawozdania rocznego za 2017 rok i zmiany w regulaminie Komitetu.


Rok 2017 był kolejnym, w którym prowadzono konkursy i podpisywano umowy o dofinansowanie, przy czym, w porównaniu do roku 2016, w 2017 znacząco wzrosła liczba złożonych wniosków oraz wartość zakontraktowanych środków Programu. Także w bieżącym roku postęp realizacji nie zwalnia, choć główny nacisk kładziony jest na rozliczanie wydatków i kontynuację konkursów dla przedsiębiorców. Do tej pory w Programie podpisano 589 umów o wartości dofinansowania z Europejskiego



Funduszu Rozwoju Regionalnego (EFRR) ok. 6 mld zł, co równa się rozdysponowaniu 71% alokacji. Zgodnie z założonym celem, do końca roku beneficjenci powinni podpisać umowy na łączną wartość 75% alokacji Programu. Praktycznie nie zawierane są już umowy na szeroko pojętą infrastrukturę transportową, ale i w działaniach dla przedsiębiorców spodziewany jest w bieżącym roku znaczący postęp. Na koniec 2018 r. Program musi osiągnąć wskaźniki założone w tzw. Ramach Wykonania, od czego zależy uwolnienie rezerwy 6% wartości alokacji osi I-III. Dobrą wiadomością jest, że już osiągnięto wszystkie wskaźniki rzeczowe (odnoszą się do materialnych efektów projektów) a tempo realizacji wskaźników finansowych jest wystarczające aby na koniec roku osiągnąć stan docelowy.

Do tej pory **przedsiębiorcy** podpisali 527 umów o dofinansowanie o wartości dofinansowania z EFRR w wysokości 862 mln zł. Wśród wspartych inwestycji jest m.in.: pierwsza w Europie internetowa platforma rekrutacyjna dla specjalistów z sektora IT, wykorzystująca rozwiązania z zakresu sztucznej inteligencji (start-up ChallengeRocket z Rzeszowa), elektryczny wózek podnośnikowy, ułatwiający prowadzenie wózka z ciężkim ładunkiem oraz pozwalający regulować wysokość platformy z ładunkiem (Zakrem Sp. z o.o. z Grajewa), centrum rehabilitacji zdrowotnej osób z niepełnosprawnością (dzieci i dorosłych) oraz przestrzeń do ich integracji społecznej z osobami zdrowymi (Rodzinne Centrum Integracyjne Lubawa w województwie warmińsko-mazurskim).

Infrastruktura **transportu** miejskiego, drogowego i kolejowego to największe wartościowo projekty programu. W osi II programu – Nowoczesna Infrastruktura Transportowa zawarto wszystkie 42 umowy o wartości EFRR 3,6 mld zł (28 umów dotyczących infrastruktury drogowej i 14 umów dotyczących systemów zrównoważonego transportu miejskiego). W ich efekcie zostanie wybudowanych lub zmodernizowanych ponad 100 km dróg. Powiążą one aglomeracje miast




wojewódzkich makroregionu z siecią dróg krajowych i transeuropejską siecią transportową (TEN-T). Trwają prace budowlane, a niektóre projekty są już na ukończeniu. W tym roku planowane jest zakończenie 14 projektów z pierwszego konkursu. Do użytku zostały już oddane inwestycje: przebudowa skrzyżowania DK 19 (al. Solidarności i al. Gen. Wł. Sikorskiego) i DW 809 (ul. Gen. Ducha) w Lublinie oraz budowa DW na odcinku od skrzyżowania ul. Podkarpackiej z ul. 9 Dywizji Piechoty w Rzeszowie (DK 19) do węzła Rzeszów-Południe. Obie inwestycje zostały wyróżnione tytułem Top Inwestycji Komunalnej 2018 podczas Europejskiego Kongresu Gospodarczego w Katowicach.

Środki Programu wesprą również inwestycje w zrównoważony transport miejski – w Olsztynie, Białymstoku, Lublinie, Kielcach i Rzeszowie. Obejmą one zarówno infrastrukturę miejskich szlaków komunikacyjnych, czyli drogi na potrzeby komunikacji publicznej, rowery, ciągi piesze, jak również zakup lub modernizację systemów informatycznych (ITS) oraz zakup ekologicznego taboru miejskiego, w tym z napędem alternatywnym.

Również w osi III Ponadregionalna infrastruktura kolejowa trwają intensywne prace związane z realizacją projektowania i robót budowlanych. Zawarto wszystkie planowane umowy o dofinansowanie (7 dla projektów infrastrukturalnych i 2 umowy na prace przygotowawcze), na kwotę dofinansowania ponad 1,6 mld zł EFRR. To krok w kierunku utworzenia Wschodniej Magistrali Kolejowej, czyli nowoczesnego połączenia miast wojewódzkich makroregionu.

Komitet Monitorujący Program Operacyjny Wiedza Edukacja Rozwój 2014-2020

W dniach 23-24 maja 2018 r. w Wadowicach odbyło się posiedzenie Komitetu Monitorującego POWER, na którym przyjęto m. in. założenia projektu



pozakonkursowego, dotyczącego praktyk morskich dla studentów, oraz zatwierdzono sprawozdanie z wykonania Programu w roku 2017.


Projekt pozakonkursowy Ministerstwa Gospodarki Morskiej i Żeglugi Śródlądowej pt. „Praktyki morskie dla studentów uczelni morskich” będzie realizowany z dwiema polskimi szkołami wyższymi. Przedsięwzięcie za prawie 11 mln zł przewiduje organizację, we współpracy z armatorami, praktyk dla 400 studentów, umożliwiających im zdobycie uprawnień do wykonywania zawodu oficera wachtowego, zgodnie z wytycznymi Międzynarodowej Konwencji o wymaganiach w zakresie wyszkolenia marynarzy, wydawania im świadectw oraz pełnienia wacht z 1978 r. (Konwencja STCW). Projekt jest odpowiedzią na istniejące zapotrzebowanie na wykwalifikowane kadry w żegludze morskiej i będzie wspierał konkurencyjność absolwentów polskich uczelni.

Komitet Monitorujący Program Operacyjny Polska Cyfrowa 2014-2020

Podczas posiedzenia Komitetu w dniu 28 maja 2018 r., któremu przewodniczył wiceminister rozwoju Paweł Chorąży, podjęto m.in. decyzję o wprowadzeniu uproszczonej procedury oceny projektów udostępniających e-usługi publiczne dla obywateli i przedsiębiorców.

Uproszczona procedura dedykowana jest projektom w działaniu 2.1 POPC o wartości do 5 mln zł, których okres realizacji nie przekroczy 24 miesięcy. Procedura ta będzie funkcjonowała równolegle do kryteriów obecnie stosowanych w konkursach dla przedsięwzięć o większej skali.

Komitet przyjął również zmiany do kryteriów wyboru projektów w trybie pozakonkursowym w działaniach 2.1 Wysoka dostępność i jakość e-usług publicznych i 2.2 Cyfryzacja procesów back-office w administracji rządowej. Przyjęto też kryteria wyboru projektów grantowych w działaniu 3.1 Działania szkoleniowe na




rzecz rozwoju kompetencji cyfrowych. Zgoda Komitetu umożliwi podniesienie kompetencji cyfrowych nauczycieli różnych przedmiotów oraz stopnia korzystania przez nich z e-usług publicznych, elektronicznych materiałów i zasobów dydaktycznych. Realizacja tych projektów zwiększy wykorzystanie e-podręczników i przyczyni się do wdrożenia Ogólnopolskiej Sieci Edukacyjnej.

W trakcie posiedzenia przedstawiono również aktualny stan wdrażania Programu. Wartość umów w POPC wynosi 5,4 mld zł środków UE, co stanowi aktualnie 60% alokacji POPC. Od marca 2018 r. certyfikacja środków do Komisji Europejskiej wzrosła z 980 mln zł do 1,02 mld zł środków UE, co oznacza, że Program jest blisko osiągnięcia wyznaczonego przez KE celu na 2018 r. Aktualnie poziom wykonania tego celu dla POPC to 89%.

Komitet Monitorujący Program Operacyjny Inteligentny Rozwój 2014-2020

Obradujący w Krakowie 23 maja 2018 r. Komitet, pod przewodnictwem wiceministra Pawła Chorążego, przyjął Sprawozdanie z realizacji Programu za rok 2017 oraz kryteria wyboru projektów dla działania 2.5 Programy akceleracyjnej POIR.

Działanie 2.5 Programy akceleracyjnej bazuje na doświadczeniach pilotażu Scale Up zrealizowanego przez PARP w 2017 r. – pierwszego instrumentu w ramach programu Start In Poland. W Programach akceleracji zapewniony zostanie intensywny program rozwoju startupów. Młode technologiczne firmy będą mogły uzyskać granty oraz dostęp do ekspertów technologicznych, infrastruktury, know-how dużych i średnich przedsiębiorstw, uczestniczących w projekcie w roli odbiorców technologii. Konkurs w tym działaniu zostanie ogłoszony 13 czerwca 2018 r. Zakłada się, że wartość alokacji wyniesie 120 mln zł.




Członkowie Komitetu Monitorującego mieli okazję zobaczyć realne efekty wdrażania POIR. W trakcie wyjazdowego posiedzenia odbyły się wizyty studyjne w Krakowskim Parku Technologicznym, Delphi Poland S.A. (obecnie Aptive Poland S.A.) i Selvita S.A. Wszystkie trzy podmioty to beneficjenci środków europejskich.

Komitet Monitorujący Program Operacyjny Infrastruktura i Środowisko 2014-2020

22 maja br. we Wrocławiu, pod przewodnictwem wiceministra Witolda Słowika, obradował Komitet Monitorujący Program Infrastruktura i Środowisko, który zapoznał się z aktualnym stanem wdrażania największego programu operacyjnego w Europie i zatwierdził Sprawozdanie roczne z wdrażania POIiŚ w 2017 r.

Ponad 65% funduszy dostępnych w programie zostało już zagospodarowanych, podpisano umowy o dofinansowanie dla 1 720 projektów o wartości ok. 138 mld zł, w tym 75,5 mld zł ze środków UE. Komisja Europejska zaakceptowała dofinansowanie dla 66 dużych inwestycji. Zgodnie z założonym celem, do końca roku beneficjenci powinni podpisać umowy na łączną wartość 75% alokacji programu. Do końca 2018 r. Program musi osiągnąć wskaźniki założone w tzw. Ramach Wykonania, od czego zależy uwolnienie rezerwy wynoszącej 6% wartości alokacji. Osiągnięto już prawie wszystkie wskaźniki rzeczowe, a tempo realizacji wskaźników finansowych jest wystarczające, aby na koniec roku osiągnąć stan docelowy. Dotychczas podpisane umowy zakładają budowę lub modernizację m.in.: 566 km linii kolejowych, 1078 km nowych autostrad i dróg ekspresowych, 780 km gazociągów przesyłowych i 174 oczyszczalni ścieków. Część inwestycji zostało już zakończonych - oddano do ruchu ok. 400 km dróg, w tym 330 km dróg ekspresowych i 70 km krajowych. W ramach udostępnionych ciągów powstało około 120 km odcinków




pełniących funkcję obwodnic 12 miast. W 2018 r. GDDKiA planuje oddać do ruchu kolejne 400 km dróg, które powstają przy wsparciu funduszy unijnych z POIiŚ 2014-2020. Efekty wdrażanych projektów są coraz bardziej widoczne także w pozostałych wspieranych przez POIiŚ sektorach: energii, środowiska, kultury oraz zdrowia. Podczas spotkania Komitet Monitorujący podjął uchwały w sprawie modyfikacji kryteriów wyboru projektów w sektorze zdrowia, transportu i energii, a także aktualizacji Wykazu Dużych Projektów.

Istotnym elementem spotkania była także prezentacja działań ewaluacyjnych oraz informacyjno-promocyjnych w ramach POIiŚ. Omówiono również kwestię wdrażania instrumentów zwrotnych w POIiŚ i w Regionalnych Programach Operacyjnych. Dyskutowano także na temat wsparcia projektów dotyczących spalania odpadów, rozdysponowania środków rezerwy wykonania w sektorze kultury oraz perspektyw dla inicjatywy klastrów energii.

Komitet Monitorujący Program Operacyjny Pomoc Techniczna 2014-2020

Przedmiotem posiedzenia Komitetu, które odbyło się 8 maja 2018 roku, było przede wszystkim zatwierdzenie Sprawozdania rocznego z realizacji Programu za 2017 r. Podczas posiedzenia omówiono również bieżący stan wdrażania pomocy technicznej.

Przedstawiciel Komisji Europejskiej Ch. Todd wypowiedział się pozytywnie o wynikach wdrażania programu i działaniach podejmowanych przez IZ, ale zwrócił uwagę na niepokojąco wysoki wskaźnik dotyczący fluktuacji kadr oraz spadającą liczbę szkoleń dla pracowników. Prowadzący posiedzenie, Dyrektor Przemysław Derwich stwierdził, że tematy te są m.in. przedmiotem badań ewaluacyjnych prowadzonych przez IZ POPT i będą podejmowane wysiłki w celu odwrócenia niekorzystnych trendów.



Przeprowadzono również ożywioną dyskusję na temat wydajności systemu SL 2014. Członkowie Komitetu zgłosili dużo uwag i zapytań do działania i funkcjonalności systemu SL. Szczegóły dotyczące funkcjonowania SL 2014 wyjaśniała Katarzyna Kromke-Korbel - zastępca dyrektora Departamentu Koordynacji Wdrażania Funduszy UE. Pani Dyrektor potwierdziła, że prace optymalizujące działanie systemu prowadzone są cały czas i są priorytetem, natomiast ze względu na złożoność procesu nie można liczyć na natychmiastową poprawę. Proces usprawnień jest długotrwały i przeprowadzany etapowo.

Departament
Regionalnych Programów Operacyjnych

Ministerstwo Inwestycji i Rozwoju

rpo.2020@mr.gov.pl