

---

ZINTEGROWANE      INWESTYCJE

# TERYTORYALNE



Subregionu  
Centralnego  
Województwa  
**Śląskiego**



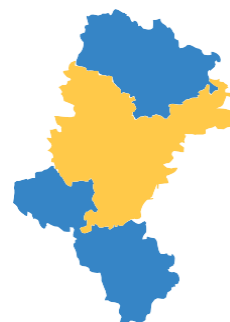
Związek Gmin i Powiatów  
Subregionu Centralnego  
Województwa Śląskiego

# ZINTEGROWANE INWESTYCJE TERYTORIALNE

**Subregionu Centralnego  
Województwa Śląskiego**

**Stan na 28 października 2019 r.**

# Związek Gmin i Powiatów Subregionu Centralnego Województwa Śląskiego



Liczba mieszkańców:  
**2 729 552**

Wartość pozyskanego  
dofinansowania na 1  
mieszkańca: **960,26 zł**

Roczna składka członkowska  
ZSC na rok 2019: **534 719,27 zł**



## Projekty EFRR

Poddziałanie RPO WSL 2014-2020	Liczba złożonych wniosków	Wnioskowana wartość dofinansowania PLN	Liczba wybranych projektów	Wartość otrzymanego dofinansowania PLN
3.1.1	4	39 114 095,45 zł	4	39 114 095,45 zł
4.1.1	95	99 308 847,39 zł	95	99 308 847,39 zł
4.3.1	143	408 081 444,12 zł	143	408 081 444,12 zł
4.5.1	90	1 238 946 763,84 zł	90	1 238 946 763,84 zł
5.1.1	28	140 962 114,38 zł	28	140 962 114,38 zł
5.2.1	60	54 699 643,87 zł	60	54 699 643,87 zł
5.4.1	6	9 311 142,53 zł	6	9 311 142,53 zł
10.2.1	34	60 195 211,83 zł	34	60 195 211,83 zł
10.3.1	45	214 797 887,48 zł	45	214 797 887,48 zł
12.1.1	36	56 404 922,13 zł	36	56 404 922,13 zł
12.2.1	39	70 288 274,33 zł	39	70 288 274,33 zł

## Projekty EFS

Poddziałanie RPO WSL 2014-2020	Liczba złożonych wniosków	Wnioskowana wartość dofinansowania PLN	Liczba wybranych projektów	Wartość otrzymanego dofinansowania PLN
7.1.1	16	11 028 254,38 zł	16	11 028 254,38 zł
7.3.1	12	10 817 624,65 zł	12	10 817 624,65 zł
7.4.1	3	4 732 967,28 zł	3	4 732 967,28 zł
8.1.1	10	9 650 523,39 zł	10	9 650 523,39 zł
8.2.1	1	6 767 429,86 zł	1	6 767 429,86 zł
8.3.1	0	0,00 zł	0	0,00 zł
9.1.1	37	35 274 137,24 zł	37	35 274 137,24 zł
9.2.1	50	53 965 151,44 zł	50	53 965 151,44 zł
11.1.1	48	25 822 090,03 zł	48	25 822 090,03 zł
11.2.1	50	65 428 175,08 zł	50	65 428 175,08 zł
11.4.1	9	5 470 874,63 zł	9	5 470 874,63 zł

## Projekty EFRR + EFS

**2 621 067 575,33 zł**

Uwaga – zestawienie uwzględnia wszystkie projekty złożone przez beneficjentów

## Podregion bytomski

Liczba mieszkańców:  
**656 182**

Wartość pozyskanego  
dofinansowania na 1  
mieszkańca: **429,57 zł**

Roczna składka członkowska  
ZSC na rok 2019: **90 023,92 zł**



### Projekty EFRR

Poddziałanie RPO WSL 2014-2020	Liczba złożonych wniosków	Wnioskowana wartość dofinansowania PLN	Liczba wybranych projektów	Wartość otrzymanego dofinansowania PLN
3.1.1	2	11 764 263,45 zł	2	11 764 263,45 zł
4.1.1	19	24 244 171,00 zł	19	24 244 171,00 zł
4.3.1	84	132 040 123,44 zł	36	49 159 414,04 zł
4.5.1	22	168 948 640,31 zł	14	131 410 424,97 zł
5.1.1	23	84 182 426,87 zł	11	40 948 070,82 zł
5.2.1	16	17 585 338,43 zł	10	12 756 946,65 zł
5.4.1	0	0,00 zł	0	0,00 zł
10.2.1	6	10 163 024,74 zł	4	8 521 675,89 zł
10.3.1	7	36 726 525,14 zł	6	28 750 860,32 zł
12.1.1	12	22 760 509,42 zł	9	13 719 355,53 zł
12.2.1	8	18 127 073,42 zł	4	11 397 229,75 zł

### Projekty EFS

Poddziałanie RPO WSL 2014-2020	Liczba złożonych wniosków	Wnioskowana wartość dofinansowania PLN	Liczba wybranych projektów	Wartość otrzymanego dofinansowania PLN
7.1.1	1	792 550,62 zł	1	792 550,62 zł
7.3.1	3	2 463 419,00 zł	3	2 463 419,00 zł
7.4.1	2	2 384 106,14 zł	1	1 204 892,30 zł
8.1.1	1	686 724,33 zł	1	686 724,33 zł
8.2.1	1	6 931 244,28 zł	0	0,00 zł
8.3.1	0	0,00 zł	0	0,00 zł
9.1.1	3	2 670 409,81 zł	3	2 670 409,81 zł
9.2.1	17	19 392 259,10 zł	8	8 152 975,71 zł
11.1.1	13	6 605 558,62 zł	11	4 838 636,39 zł
11.2.1	4	10 641 456,61 zł	2	4 769 448,42 zł
11.4.1	2	2 203 616,86 zł	1	496 789,51 zł

### Projekty EFRR + EFS

**358 748 258,51 zł**



# Gmina Boronów

Podregion bytomski

Liczba mieszkańców:  
**3 395**

Wartość pozyskanego  
dofinansowania na 1  
mieszkańca: **923,44 zł**

Roczna składka członkowska  
ZSC na rok 2019: **611,10 zł**



## Projekty EFRR

Poddziałanie RPO WSL 2014-2020	Liczba złożonych wniosków	Wnioskowana wartość dofinansowania PLN	Liczba wybranych projektów	Wartość otrzymanego dofinansowania PLN
3.1.1	0	0,00 zł	0	0,00 zł
4.1.1	0	0,00 zł	0	0,00 zł
4.3.1	0	0,00 zł	0	0,00 zł
4.5.1	1	4 118 250,00 zł	0	0,00 zł
5.1.1	1	3 135 066,58 zł	1	3 135 066,58 zł
5.2.1	0	0,00 zł	0	0,00 zł
5.4.1	0	0,00 zł	0	0,00 zł
10.2.1	0	0,00 zł	0	0,00 zł
10.3.1	0	0,00 zł	0	0,00 zł
12.1.1	0	0,00 zł	0	0,00 zł
12.2.1	0	0,00 zł	0	0,00 zł

## Projekty EFS

Poddziałanie RPO WSL 2014-2020	Liczba złożonych wniosków	Wnioskowana wartość dofinansowania PLN	Liczba wybranych projektów	Wartość otrzymanego dofinansowania PLN
7.1.1	0	0,00 zł	0	0,00 zł
7.3.1	0	0,00 zł	0	0,00 zł
7.4.1	0	0,00 zł	0	0,00 zł
8.1.1	0	0,00 zł	0	0,00 zł
8.2.1	0	0,00 zł	0	0,00 zł
8.3.1	0	0,00 zł	0	0,00 zł
9.1.1	0	0,00 zł	0	0,00 zł
9.2.1	0	0,00 zł	0	0,00 zł
11.1.1	0	0,00 zł	0	0,00 zł
11.2.1	0	0,00 zł	0	0,00 zł
11.4.1	0	0,00 zł	0	0,00 zł

Projekty EFRR + EFS

**3 135 066,58 zł**



# Miasto Bytom

Podregion bytomski

Liczba mieszkańców:  
**168 394**

Wartość pozyskanego  
dofinansowania na 1  
mieszkańca: **247,60 zł**

Roczna składka członkowska  
ZSC na rok 2019: **30 310,92 zł**



## Projekty EFRR

Poddziałanie RPO WSL 2014-2020	Liczba złożonych wniosków	Wnioskowana wartość dofinansowania PLN	Liczba wybranych projektów	Wartość otrzymanego dofinansowania PLN
3.1.1	0	0,00 zł	0	0,00 zł
4.1.1	0	0,00 zł	0	0,00 zł
4.3.1	13	23 407 169,15 zł	3	3 491 479,55 zł
4.5.1	2	5 882 413,35 zł	1	2 882 413,35 zł
5.1.1	0	0,00 zł	0	0,00 zł
5.2.1	7	9 822 458,14 zł	6	9 567 458,14 zł
5.4.1	0	0,00 zł	0	0,00 zł
10.2.1	1	2 670 560,00 zł	1	2 670 560,00 zł
10.3.1	2	15 796 298,13 zł	1	7 820 633,31 zł
12.1.1	5	3 073 279,49 zł	5	3 073 279,49 zł
12.2.1	2	6 659 903,00 zł	1	3 400 000,00 zł

## Projekty EFS

Poddziałanie RPO WSL 2014-2020	Liczba złożonych wniosków	Wnioskowana wartość dofinansowania PLN	Liczba wybranych projektów	Wartość otrzymanego dofinansowania PLN
7.1.1	1	792 550,62 zł	1	792 550,62 zł
7.3.1	1	1 449 012,00 zł	1	1 449 012,00 zł
7.4.1	2	2 384 106,14 zł	1	1 204 892,30 zł
8.1.1	0	0,00 zł	0	0,00 zł
8.2.1	1	6 931 244,28 zł	0	0,00 zł
8.3.1	0	0,00 zł	0	0,00 zł
9.1.1	0	0,00 zł	0	0,00 zł
9.2.1	8	8 840 059,13 zł	5	3 986 375,62 zł
11.1.1	5	1 355 079,56 zł	5	1 355 079,56 zł
11.2.1	0	0,00 zł	0	0,00 zł
11.4.1	1	1 706 827,35 zł	0	0,00 zł

## Projekty EFRR + EFS

**41 693 733,94 zł**

DODATKOWO UDZIAŁ W PROJEKCIE PARTNERSKIM - KATOWICKA SPECJALNA STREFA EKONOMICZNA SPÓŁKA AKCYJNA - Kariera i Kompetencje - zwiększenie dopasowania systemu kształcenia zawodowego do potrzeb rynku pracy w oparciu o Sieć K2 w subregionie centralnym województwa śląskiego – 6 418 807,79 zł, FUNDACJA GIESCHE – Praktyka to dobry start – wzmocnienie zawodowego na kierunku technik przemysłu mody w Katowicach i Bytomiu – 1 202 972,92 zł kształcenia



# Gmina Ciasna

Podregion bytomski

Liczba mieszkańców:  
7 509

Wartość pozyskanego  
dofinansowania na 1  
mieszkańca: **3 881,61 zł**

Roczna składka członkowska  
ZSC na rok 2019: **1 351,62 zł**



## Projekty EFRR

Poddziałanie RPO WSL 2014-2020	Liczba złożonych wniosków	Wnioskowana wartość dofinansowania PLN	Liczba wybranych projektów	Wartość otrzymanego dofinansowania PLN
3.1.1	0	0,00 zł	0	0,00 zł
4.1.1	0	0,00 zł	0	0,00 zł
4.3.1	3	1 684 757,56 zł	2	634 939,56 zł
4.5.1	3	11 972 826,12 zł	3	11 972 826,12 zł
5.1.1	3	14 113 448,74 zł	3	14 113 448,74 zł
5.2.1	1	1 526 893,25 zł	0	0,00 zł
5.4.1	0	0,00 zł	0	0,00 zł
10.2.1	0	0,00 zł	0	0,00 zł
10.3.1	1	2 425 791,54 zł	1	2 425 791,54 zł
12.1.1	0	0,00 zł	0	0,00 zł
12.2.1	0	0,00 zł	0	0,00 zł

## Projekty EFS

Poddziałanie RPO WSL 2014-2020	Liczba złożonych wniosków	Wnioskowana wartość dofinansowania PLN	Liczba wybranych projektów	Wartość otrzymanego dofinansowania PLN
7.1.1	0	0,00 zł	0	0,00 zł
7.3.1	0	0,00 zł	0	0,00 zł
7.4.1	0	0,00 zł	0	0,00 zł
8.1.1	0	0,00 zł	0	0,00 zł
8.2.1	0	0,00 zł	0	0,00 zł
8.3.1	0	0,00 zł	0	0,00 zł
9.1.1	0	0,00 zł	0	0,00 zł
9.2.1	1	255 000,00 zł	0	0,00 zł
11.1.1	0	0,00 zł	0	0,00 zł
11.2.1	0	0,00 zł	0	0,00 zł
11.4.1	0	0,00 zł	0	0,00 zł

## Projekty EFRR + EFS

**29 147 005,96 zł**



# Gmina Herby

Podregion bytomski

Liczba mieszkańców:  
**6 862**

Wartość pozyskanego  
dofinansowania na 1  
mieszkańca: **1 521,16 zł**

Roczna składka członkowska  
ZSC na rok 2019: **1 235,16 zł**



## Projekty EFRR

Poddziałanie RPO WSL 2014-2020	Liczba złożonych wniosków	Wnioskowana wartość dofinansowania PLN	Liczba wybranych projektów	Wartość otrzymanego dofinansowania PLN
3.1.1	0	0,00 zł	0	0,00 zł
4.1.1	2	1 696 700,89 zł	2	1 696 700,89 zł
4.3.1	0	0,00 zł	0	0,00 zł
4.5.1	2	8 741 532,94 zł	2	8 741 532,94 zł
5.1.1	0	0,00 zł	0	0,00 zł
5.2.1	1	283 916,06 zł	0	0,00 zł
5.4.1	0	0,00 zł	0	0,00 zł
10.2.1	0	0,00 zł	0	0,00 zł
10.3.1	0	0,00 zł	0	0,00 zł
12.1.1	0	0,00 zł	0	0,00 zł
12.2.1	0	0,00 zł	0	0,00 zł

## Projekty EFS

Poddziałanie RPO WSL 2014-2020	Liczba złożonych wniosków	Wnioskowana wartość dofinansowania PLN	Liczba wybranych projektów	Wartość otrzymanego dofinansowania PLN
7.1.1	0	0,00 zł	0	0,00 zł
7.3.1	0	0,00 zł	0	0,00 zł
7.4.1	0	0,00 zł	0	0,00 zł
8.1.1	0	0,00 zł	0	0,00 zł
8.2.1	0	0,00 zł	0	0,00 zł
8.3.1	0	0,00 zł	0	0,00 zł
9.1.1	0	0,00 zł	0	0,00 zł
9.2.1	0	0,00 zł	0	0,00 zł
11.1.1	0	0,00 zł	0	0,00 zł
11.2.1	0	0,00 zł	0	0,00 zł
11.4.1	0	0,00 zł	0	0,00 zł

## Projekty EFRR + EFS

**10 438 233,83 zł**





# Miasto Kalety

Podregion bytomski

Liczba mieszkańców:  
**8 627**

Wartość pozyskanego  
dofinansowania na 1  
mieszkańca: **842,11 zł**

Roczna składka członkowska  
ZSC na rok 2019: **1 552,86 zł**



## Projekty EFRR

Poddziałanie RPO WSL 2014-2020	Liczba złożonych wniosków	Wnioskowana wartość dofinansowania PLN	Liczba wybranych projektów	Wartość otrzymanego dofinansowania PLN
3.1.1	0	0,00 zł	0	0,00 zł
4.1.1	2	4 108 828,95 zł	2	4 108 828,95 zł
4.3.1	2	4 298 962,17 zł	1	1 939 957,13 zł
4.5.1	0	0,00 zł	0	0,00 zł
5.1.1	3	3 640 823,38 zł	1	1 216 101,02 zł
5.2.1	0	0,00 zł	0	0,00 zł
5.4.1	0	0,00 zł	0	0,00 zł
10.2.1	0	0,00 zł	0	0,00 zł
10.3.1	0	0,00 zł	0	0,00 zł
12.1.1	0	0,00 zł	0	0,00 zł
12.2.1	0	0,00 zł	0	0,00 zł

## Projekty EFS

Poddziałanie RPO WSL 2014-2020	Liczba złożonych wniosków	Wnioskowana wartość dofinansowania PLN	Liczba wybranych projektów	Wartość otrzymanego dofinansowania PLN
7.1.1	0	0,00 zł	0	0,00 zł
7.3.1	0	0,00 zł	0	0,00 zł
7.4.1	0	0,00 zł	0	0,00 zł
8.1.1	0	0,00 zł	0	0,00 zł
8.2.1	0	0,00 zł	0	0,00 zł
8.3.1	0	0,00 zł	0	0,00 zł
9.1.1	0	0,00 zł	0	0,00 zł
9.2.1	0	0,00 zł	0	0,00 zł
11.1.1	0	0,00 zł	0	0,00 zł
11.2.1	0	0,00 zł	0	0,00 zł
11.4.1	0	0,00 zł	0	0,00 zł

## Projekty EFRR + EFS

**7 264 887,10 zł**



# Gmina Kochanowice

Podregion bytomski

Liczba mieszkańców:  
**6 924**

Wartość pozyskanego  
dofinansowania na 1  
mieszkańca: **1 984,85 zł**

Roczna składka członkowska  
ZSC na rok 2019: **1 246,32 zł**



## Projekty EFRR

Poddziałanie RPO WSL 2014-2020	Liczba złożonych wniosków	Wnioskowana wartość dofinansowania PLN	Liczba wybranych projektów	Wartość otrzymanego dofinansowania PLN
3.1.1	0	0,00 zł	0	0,00 zł
4.1.1	0	0,00 zł	0	0,00 zł
4.3.1	2	1 600 300,14 zł	0	0,00 zł
4.5.1	2	10 582 460,78 zł	1	2 974 960,78 zł
5.1.1	2	9 796 517,88 zł	1	6 399 742,02 zł
5.2.1	1	897 867,52 zł	0	0,00 zł
5.4.1	0	0,00 zł	0	0,00 zł
10.2.1	0	0,00 zł	0	0,00 zł
10.3.1	1	4 368 395,65 zł	1	4 368 395,65 zł
12.1.1	0	0,00 zł	0	0,00 zł
12.2.1	0	0,00 zł	0	0,00 zł

## Projekty EFS

Poddziałanie RPO WSL 2014-2020	Liczba złożonych wniosków	Wnioskowana wartość dofinansowania PLN	Liczba wybranych projektów	Wartość otrzymanego dofinansowania PLN
7.1.1	0	0,00 zł	0	0,00 zł
7.3.1	0	0,00 zł	0	0,00 zł
7.4.1	0	0,00 zł	0	0,00 zł
8.1.1	0	0,00 zł	0	0,00 zł
8.2.1	0	0,00 zł	0	0,00 zł
8.3.1	0	0,00 zł	0	0,00 zł
9.1.1	0	0,00 zł	0	0,00 zł
9.2.1	0	0,00 zł	0	0,00 zł
11.1.1	0	0,00 zł	0	0,00 zł
11.2.1	0	0,00 zł	0	0,00 zł
11.4.1	0	0,00 zł	0	0,00 zł

## Projekty EFRR + EFS

**13 743 098,45 zł**



# Gmina Koszęcin

Podregion bytomski

Liczba mieszkańców:  
**11 878**

Wartość pozyskanego  
dofinansowania na 1  
mieszkańca: **2 138,04 zł**

Roczna składka członkowska  
ZSC na rok 2019: **297,19 zł**



## Projekty EFRR

Poddziałanie RPO WSL 2014-2020	Liczba złożonych wniosków	Wnioskowana wartość dofinansowania PLN	Liczba wybranych projektów	Wartość otrzymanego dofinansowania PLN
3.1.1	0	0,00 zł	0	0,00 zł
4.1.1	0	0,00 zł	0	0,00 zł
4.3.1	0	0,00 zł	0	0,00 zł
4.5.1	1	3 530 050,00 zł	1	3 530 050,00 zł
5.1.1	1	1 936 568,86 zł	0	0,00 zł
5.2.1	0	0,00 zł	0	0,00 zł
5.4.1	0	0,00 zł	0	0,00 zł
10.2.1	0	0,00 zł	0	0,00 zł
10.3.1	0	0,00 zł	0	0,00 zł
12.1.1	0	0,00 zł	0	0,00 zł
12.2.1	0	0,00 zł	0	0,00 zł

## Projekty EFS

Poddziałanie RPO WSL 2014-2020	Liczba złożonych wniosków	Wnioskowana wartość dofinansowania PLN	Liczba wybranych projektów	Wartość otrzymanego dofinansowania PLN
7.1.1	0	0,00 zł	0	0,00 zł
7.3.1	0	0,00 zł	0	0,00 zł
7.4.1	0	0,00 zł	0	0,00 zł
8.1.1	0	0,00 zł	0	0,00 zł
8.2.1	0	0,00 zł	0	0,00 zł
8.3.1	0	0,00 zł	0	0,00 zł
9.1.1	0	0,00 zł	0	0,00 zł
9.2.1	0	0,00 zł	0	0,00 zł
11.1.1	0	0,00 zł	0	0,00 zł
11.2.1	0	0,00 zł	0	0,00 zł
11.4.1	0	0,00 zł	0	0,00 zł

Projekty EFRR + EFS

**3 530 050,00 zł**



# Gmina Krupski Młyn

Podregion bytomski

Liczba mieszkańców:  
**3 212**

Wartość pozyskanego  
dofinansowania na 1  
mieszkańca: **268,26 zł**

Roczna składka członkowska  
ZSC na rok 2019: **578,16 zł**



## Projekty EFRR

Poddziałanie RPO WSL 2014-2020	Liczba złożonych wniosków	Wnioskowana wartość dofinansowania PLN	Liczba wybranych projektów	Wartość otrzymanego dofinansowania PLN
3.1.1	0	0,00 zł	0	0,00 zł
4.1.1	2	861 637,76 zł	2	861 637,76 zł
4.3.1	1	264 015,97 zł	0	0,00 zł
4.5.1	0	0,00 zł	0	0,00 zł
5.1.1	1	3 757 573,59 zł	0	0,00 zł
5.2.1	0	0,00 zł	0	0,00 zł
5.4.1	0	0,00 zł	0	0,00 zł
10.2.1	1	461 807,75 zł	0	0,00 zł
10.3.1	0	0,00 zł	0	0,00 zł
12.1.1	0	0,00 zł	0	0,00 zł
12.2.1	0	0,00 zł	0	0,00 zł

## Projekty EFS

Poddziałanie RPO WSL 2014-2020	Liczba złożonych wniosków	Wnioskowana wartość dofinansowania PLN	Liczba wybranych projektów	Wartość otrzymanego dofinansowania PLN
7.1.1	0	0,00 zł	0	0,00 zł
7.3.1	0	0,00 zł	0	0,00 zł
7.4.1	0	0,00 zł	0	0,00 zł
8.1.1	0	0,00 zł	0	0,00 zł
8.2.1	0	0,00 zł	0	0,00 zł
8.3.1	0	0,00 zł	0	0,00 zł
9.1.1	0	0,00 zł	0	0,00 zł
9.2.1	0	0,00 zł	0	0,00 zł
11.1.1	0	0,00 zł	0	0,00 zł
11.2.1	0	0,00 zł	0	0,00 zł
11.4.1	0	0,00 zł	0	0,00 zł

## Projekty EFRR + EFS

**861 637,76 zł**



# Miasto Lubliniec

Podregion bytomski

Liczba mieszkańców:  
**23 899**

Wartość pozyskanego  
dofinansowania na 1  
mieszkańca: **719,59 zł**

Roczna składka członkowska  
ZSC na rok 2019: **4 301,82**



## Projekty EFRR

Poddziałanie RPO WSL 2014-2020	Liczba złożonych wniosków	Wnioskowana wartość dofinansowania PLN	Liczba wybranych projektów	Wartość otrzymanego dofinansowania PLN
3.1.1	0	0,00 zł	0	0,00 zł
4.1.1	0	0,00 zł	0	0,00 zł
4.3.1	3	6 365 261,46 zł	2	4 766 490,20 zł
4.5.1	2	14 678 636,89 zł	1	10 015 901,18 zł
5.1.1	0	0,00 zł	0	0,00 zł
5.2.1	0	0,00 zł	0	0,00 zł
5.4.1	0	0,00 zł	0	0,00 zł
10.2.1	0	0,00 zł	0	0,00 zł
10.3.1	0	0,00 zł	0	0,00 zł
12.1.1	1	2 137 322,61 zł	1	2 137 322,61 zł
12.2.1	0	0,00 zł	0	0,00 zł

## Projekty EFS

Poddziałanie RPO WSL 2014-2020	Liczba złożonych wniosków	Wnioskowana wartość dofinansowania PLN	Liczba wybranych projektów	Wartość otrzymanego dofinansowania PLN
7.1.1	0	0,00 zł	0	0,00 zł
7.3.1	0	0,00 zł	0	0,00 zł
7.4.1	0	0,00 zł	0	0,00 zł
8.1.1	0	0,00 zł	0	0,00 zł
8.2.1	0	0,00 zł	0	0,00 zł
8.3.1	0	0,00 zł	0	0,00 zł
9.1.1	0	0,00 zł	0	0,00 zł
9.2.1	0	0,00 zł	0	0,00 zł
11.1.1	1	277 686,59 zł	1	277 686,59 zł
11.2.1	0	0,00 zł	0	0,00 zł
11.4.1	0	0,00 zł	0	0,00 zł

## Projekty EFRR + EFS

**17 197 400,58 zł**



# Miasto Miasteczko Śląskie

Podregion bytomski

Liczba mieszkańców:  
7 419

Wartość pozyskanego  
dofinansowania na 1  
mieszkańca: **446,50 zł**

Roczna składka członkowska  
ZSC na rok 2019: **1 335,42 zł**



## Projekty EFRR

Poddziałanie RPO WSL 2014-2020	Liczba złożonych wniosków	Wnioskowana wartość dofinansowania PLN	Liczba wybranych projektów	Wartość otrzymanego dofinansowania PLN
3.1.1	0	0,00 zł	0	0,00 zł
4.1.1	2	2 351 156,06 zł	2	2 351 156,06 zł
4.3.1	4	3 584 494,73 zł	1	695 243,07 zł
4.5.1	0	0,00 zł	0	0,00 zł
5.1.1	0	0,00 zł	0	0,00 zł
5.2.1	0	0,00 zł	0	0,00 zł
5.4.1	0	0,00 zł	0	0,00 zł
10.2.1	0	0,00 zł	0	0,00 zł
10.3.1	0	0,00 zł	0	0,00 zł
12.1.1	0	0,00 zł	0	0,00 zł
12.2.1	0	0,00 zł	0	0,00 zł

## Projekty EFS

Poddziałanie RPO WSL 2014-2020	Liczba złożonych wniosków	Wnioskowana wartość dofinansowania PLN	Liczba wybranych projektów	Wartość otrzymanego dofinansowania PLN
7.1.1	0	0,00 zł	0	0,00 zł
7.3.1	0	0,00 zł	0	0,00 zł
7.4.1	0	0,00 zł	0	0,00 zł
8.1.1	0	0,00 zł	0	0,00 zł
8.2.1	0	0,00 zł	0	0,00 zł
8.3.1	0	0,00 zł	0	0,00 zł
9.1.1	0	0,00 zł	0	0,00 zł
9.2.1	0	0,00 zł	0	0,00 zł
11.1.1	1	266 164,75 zł	1	266 164,75 zł
11.2.1	0	0,00 zł	0	0,00 zł
11.4.1	0	0,00 zł	0	0,00 zł

Projekty EFRR + EFS

**3 312 563,88 zł**



# Gmina Ożarowice

Podregion bytomski

Liczba mieszkańców:  
5 715

Wartość pozyskanego  
dofinansowania na 1  
mieszkańca: **1 122,35 zł**

Roczna składka członkowska  
ZSC na rok 2019: **1 028,70 zł**



## Projekty EFRR

Poddziałanie RPO WSL 2014-2020	Liczba złożonych wniosków	Wnioskowana wartość dofinansowania PLN	Liczba wybranych projektów	Wartość otrzymanego dofinansowania PLN
3.1.1	0	0,00 zł	0	0,00 zł
4.1.1	2	2 562 353,02 zł	2	2 562 353,02 zł
4.3.1	1	611 192,04 zł	0	0,00 zł
4.5.1	0	0,00 zł	0	0,00 zł
5.1.1	0	0,00 zł	0	0,00 zł
5.2.1	0	0,00 zł	0	0,00 zł
5.4.1	0	0,00 zł	0	0,00 zł
10.2.1	0	0,00 zł	0	0,00 zł
10.3.1	0	0,00 zł	0	0,00 zł
12.1.1	2	7 719 627,44 zł	1	3 851 900,05 zł
12.2.1	0	0,00 zł	0	0,00 zł

## Projekty EFS

Poddziałanie RPO WSL 2014-2020	Liczba złożonych wniosków	Wnioskowana wartość dofinansowania PLN	Liczba wybranych projektów	Wartość otrzymanego dofinansowania PLN
7.1.1	0	0,00 zł	0	0,00 zł
7.3.1	0	0,00 zł	0	0,00 zł
7.4.1	0	0,00 zł	0	0,00 zł
8.1.1	0	0,00 zł	0	0,00 zł
8.2.1	0	0,00 zł	0	0,00 zł
8.3.1	0	0,00 zł	0	0,00 zł
9.1.1	0	0,00 zł	0	0,00 zł
9.2.1	0	0,00 zł	0	0,00 zł
11.1.1	1	224 492,44 zł	0	0,00 zł
11.2.1	0	0,00 zł	0	0,00 zł
11.4.1	0	0,00 zł	0	0,00 zł

## Projekty EFRR + EFS

**6 414 253,07 zł**



# Gmina Pawonków

Podregion bytomski

Liczba mieszkańców:  
**6 646**

Wartość pozyskanego  
dofinansowania na 1  
mieszkańca: **1 927,78 zł**

Roczna składka członkowska  
ZSC na rok 2019: **1 196,28 zł**



## Projekty EFRR

Poddziałanie RPO WSL 2014-2020	Liczba złożonych wniosków	Wnioskowana wartość dofinansowania PLN	Liczba wybranych projektów	Wartość otrzymanego dofinansowania PLN
3.1.1	0	0,00 zł	0	0,00 zł
4.1.1	2	982 208,34 zł	2	982 208,34 zł
4.3.1	0	0,00 zł	0	0,00 zł
4.5.1	3	13 125 448,11 zł	1	11 829 805,30 zł
5.1.1	0	0,00 zł	0	0,00 zł
5.2.1	1	650 061,69 zł	0	0,00 zł
5.4.1	0	0,00 zł	0	0,00 zł
10.2.1	0	0,00 zł	0	0,00 zł
10.3.1	0	0,00 zł	0	0,00 zł
12.1.1	0	0,00 zł	0	0,00 zł
12.2.1	0	0,00 zł	0	0,00 zł

## Projekty EFS

Poddziałanie RPO WSL 2014-2020	Liczba złożonych wniosków	Wnioskowana wartość dofinansowania PLN	Liczba wybranych projektów	Wartość otrzymanego dofinansowania PLN
7.1.1	0	0,00 zł	0	0,00 zł
7.3.1	0	0,00 zł	0	0,00 zł
7.4.1	0	0,00 zł	0	0,00 zł
8.1.1	0	0,00 zł	0	0,00 zł
8.2.1	0	0,00 zł	0	0,00 zł
8.3.1	0	0,00 zł	0	0,00 zł
9.1.1	0	0,00 zł	0	0,00 zł
9.2.1	0	0,00 zł	0	0,00 zł
11.1.1	1	0,00 zł	0	0,00 zł
11.2.1	0	0,00 zł	0	0,00 zł
11.4.1	0	0,00 zł	0	0,00 zł

Projekty EFRR + EFS

**12 812 013,64 zł**





# Miasto Piekary Śląskie

Podregion bytomski

Liczba mieszkańców:  
55 652

Wartość pozyskanego  
dofinansowania na 1  
mieszkańca: **651,87 zł**

Roczna składka członkowska  
ZSC na rok 2019: **10 017,36 zł**



## Projekty EFRR

Poddziałanie RPO WSL 2014-2020	Liczba złożonych wniosków	Wnioskowana wartość dofinansowania PLN	Liczba wybranych projektów	Wartość otrzymanego dofinansowania PLN
3.1.1	1	2 267 182,49 zł	1	2 267 182,49 zł
4.1.1	1	2 100 000,00 zł	1	2 100 000,00 zł
4.3.1	24	26 636 784,49 zł	5	6 345 495,58 zł
4.5.1	1	19 776 065,48 zł	1	19 776 065,48 zł
5.1.1	0	0,00 zł	0	0,00 zł
5.2.1	3	2 620 691,94 zł	2	1 406 038,68 zł
5.4.1	0	0,00 zł	0	0,00 zł
10.2.1	1	1 951 491,72 zł	1	1 951 491,72 zł
10.3.1	0	0,00 zł	0	0,00 zł
12.1.1	0	0,00 zł	0	0,00 zł
12.2.1	3	2 910 903,42 zł	1	517 992,07 zł

## Projekty EFS

Poddziałanie RPO WSL 2014-2020	Liczba złożonych wniosków	Wnioskowana wartość dofinansowania PLN	Liczba wybranych projektów	Wartość otrzymanego dofinansowania PLN
7.1.1	0	0,00 zł	0	0,00 zł
7.3.1	1	489 489,50 zł	1	489 489,50 zł
7.4.1	0	0,00 zł	0	0,00 zł
8.1.1	1	686 724,33 zł	1	686 724,33 zł
8.2.1	0	0,00 zł	0	0,00 zł
8.3.1	0	0,00 zł	0	0,00 zł
9.1.1	0	0,00 zł	0	0,00 zł
9.2.1	3	2 146 754,70 zł	0	0,00 zł
11.1.1	0	0,00 zł	0	0,00 zł
11.2.1	2	1 320 061,68 zł	1	737 662,93 zł
11.4.1	0	0,00 zł	0	0,00 zł

## Projekty EFRR + EFS

**36 278 142,78 zł**



# Miasto Radzionków

Podregion bytomski

Liczba mieszkańców:  
**16 798**

Wartość pozyskanego  
dofinansowania na 1  
mieszkańca: **1 153,05 zł**

Roczna składka członkowska  
ZSC na rok 2019: **3 023,64 zł**



## Projekty EFRR


Poddziałanie RPO WSL 2014-2020	Liczba złożonych wniosków	Wnioskowana wartość dofinansowania PLN	Liczba wybranych projektów	Wartość otrzymanego dofinansowania PLN
3.1.1	0	0,00 zł	0	0,00 zł
4.1.1	0	0,00 zł	0	0,00 zł
4.3.1	4	7 705 440,71 zł	0	0,00 zł
4.5.1	3	16 330 760,55 zł	2	11 036 673,73 zł
5.1.1	0	0,00 zł	0	0,00 zł
5.2.1	0	0,00 zł	0	0,00 zł
5.4.1	0	0,00 zł	0	0,00 zł
10.2.1	0	0,00 zł	0	0,00 zł
10.3.1	1	6 257 632,89 zł	1	6 257 632,89 zł
12.1.1	0	0,00 zł	0	0,00 zł
12.2.1	0	0,00 zł	0	0,00 zł

## Projekty EFS

Poddziałanie RPO WSL 2014-2020	Liczba złożonych wniosków	Wnioskowana wartość dofinansowania PLN	Liczba wybranych projektów	Wartość otrzymanego dofinansowania PLN
7.1.1	0	0,00 zł	0	0,00 zł
7.3.1	0	0,00 zł	0	0,00 zł
7.4.1	0	0,00 zł	0	0,00 zł
8.1.1	0	0,00 zł	0	0,00 zł
8.2.1	0	0,00 zł	0	0,00 zł
8.3.1	0	0,00 zł	0	0,00 zł
9.1.1	2	2 074 640,56 zł	2	2 074 640,56 zł
9.2.1	0	0,00 zł	0	0,00 zł
11.1.1	0	0,00 zł	0	0,00 zł
11.2.1	0	0,00 zł	0	0,00 zł
11.4.1	0	0,00 zł	0	0,00 zł

## Projekty EFRR + EFS

**19 368 947,18 zł**



# Gmina Świerklaniec

Podregion bytomski

Liczba mieszkańców:  
**12 069**

Wartość pozyskanego  
dofinansowania na 1  
mieszkańca: **820,67 zł**

Roczna składka członkowska  
ZSC na rok 2019: **2 172,42 zł**



## Projekty EFRR

Poddziałanie RPO WSL 2014-2020	Liczba złożonych wniosków	Wnioskowana wartość dofinansowania PLN	Liczba wybranych projektów	Wartość otrzymanego dofinansowania PLN
3.1.1	0	0,00 zł	0	0,00 zł
4.1.1	3	3 062 146,05 zł	3	3 062 146,05 zł
4.3.1	3	2 093 902,17 zł	3	2 093 902,17 zł
4.5.1	1	11 560 000,00 zł	0	0,00 zł
5.1.1	0	0,00 zł	0	0,00 zł
5.2.1	0	0,00 zł	0	0,00 zł
5.4.1	0	0,00 zł	0	0,00 zł
10.2.1	0	0,00 zł	0	0,00 zł
10.3.1	0	0,00 zł	0	0,00 zł
12.1.1	3	9 015 671,18 zł	1	3 842 244,68 zł
12.2.1	0	0,00 zł	0	0,00 zł

## Projekty EFS

Poddziałanie RPO WSL 2014-2020	Liczba złożonych wniosków	Wnioskowana wartość dofinansowania PLN	Liczba wybranych projektów	Wartość otrzymanego dofinansowania PLN
7.1.1	0	0,00 zł	0	0,00 zł
7.3.1	0	0,00 zł	0	0,00 zł
7.4.1	0	0,00 zł	0	0,00 zł
8.1.1	0	0,00 zł	0	0,00 zł
8.2.1	0	0,00 zł	0	0,00 zł
8.3.1	0	0,00 zł	0	0,00 zł
9.1.1	0	0,00 zł	0	0,00 zł
9.2.1	0	0,00 zł	0	0,00 zł
11.1.1	1	906 341,51 zł	1	906 341,51 zł
11.2.1	0	0,00 zł	0	0,00 zł
11.4.1	0	0,00 zł	0	0,00 zł

## Projekty EFRR + EFS

**9 904 634,41 zł**



# Miasto Tarnowskie Góry

## Podregion bytomski

Liczba mieszkańców:  
**61 262**

Wartość pozyskanego  
dofinansowania na 1  
mieszkańca: **1 536,62 zł**

Roczna składka członkowska  
ZSC na rok 2019: **11 027,16 zł**



### Projekty EFRR

Poddziałanie RPO WSL 2014-2020	Liczba złożonych wniosków	Wnioskowana wartość dofinansowania PLN	Liczba wybranych projektów	Wartość otrzymanego dofinansowania PLN
3.1.1	1	9 497 080,96 zł	1	9 497 080,96 zł
4.1.1	1	3 173 003,35 zł	1	3 173 003,35 zł
4.3.1	13	20 577 376,13 zł	12	17 744 470,65 zł
4.5.1	1	48 650 196,09 zł	1	48 650 196,09 zł
5.1.1	0	0,00 zł	0	0,00 zł
5.2.1	2	1 783 449,83 zł	2	1 783 449,83 zł
5.4.1	0	0,00 zł	0	0,00 zł
10.2.1	1	2 194 765,75 zł	1	2 194 765,75 zł
10.3.1	1	6 900 000,48 zł	1	6 900 000,48 zł
12.1.1	0	0,00 zł	0	0,00 zł
12.2.1	0	0,00 zł	0	0,00 zł

### Projekty EFS

Poddziałanie RPO WSL 2014-2020	Liczba złożonych wniosków	Wnioskowana wartość dofinansowania PLN	Liczba wybranych projektów	Wartość otrzymanego dofinansowania PLN
7.1.1	0	0,00 zł	0	0,00 zł
7.3.1	0	0,00 zł	0	0,00 zł
7.4.1	0	0,00 zł	0	0,00 zł
8.1.1	0	0,00 zł	0	0,00 zł
8.2.1	0	0,00 zł	0	0,00 zł
8.3.1	0	0,00 zł	0	0,00 zł
9.1.1	1	595 769,25 zł	1	595 769,25 zł
9.2.1	1	2 245 930,15 zł	1	2 245 930,15 zł
11.1.1	1	1 351 913,80 zł	1	1 351 913,80 zł
11.2.1	0	0,00 zł	0	0,00 zł
11.4.1	0	0,00 zł	0	0,00 zł

### Projekty EFRR + EFS

**94 136 580,31 zł**



# Gmina Tworóg

Podregion bytomski

Liczba mieszkańców:  
**8 197**

Wartość pozyskanego  
dofinansowania na 1  
mieszkańca: **1 459,89 zł**

Roczna składka członkowska  
ZSC na rok 2019: **1 475,46 zł**



## Projekty EFRR

Poddziałanie RPO WSL 2014-2020	Liczba złożonych wniosków	Wnioskowana wartość dofinansowania PLN	Liczba wybranych projektów	Wartość otrzymanego dofinansowania PLN
3.1.1	0	0,00 zł	0	0,00 zł
4.1.1	0	0,00 zł	0	0,00 zł
4.3.1	2	5 298 869,30 zł	1	2 597 439,95 zł
4.5.1	0	0,00 zł	0	0,00 zł
5.1.1	4	17 172 827,43 zł	2	9 369 317,11 zł
5.2.1	0	0,00 zł	0	0,00 zł
5.4.1	0	0,00 zł	0	0,00 zł
10.2.1	0	0,00 zł	0	0,00 zł
10.3.1	0	0,00 zł	0	0,00 zł
12.1.1	0	0,00 zł	0	0,00 zł
12.2.1	0	0,00 zł	0	0,00 zł

## Projekty EFS

Poddziałanie RPO WSL 2014-2020	Liczba złożonych wniosków	Wnioskowana wartość dofinansowania PLN	Liczba wybranych projektów	Wartość otrzymanego dofinansowania PLN
7.1.1	0	0,00 zł	0	0,00 zł
7.3.1	0	0,00 zł	0	0,00 zł
7.4.1	0	0,00 zł	0	0,00 zł
8.1.1	0	0,00 zł	0	0,00 zł
8.2.1	0	0,00 zł	0	0,00 zł
8.3.1	0	0,00 zł	0	0,00 zł
9.1.1	0	0,00 zł	0	0,00 zł
9.2.1	0	0,00 zł	0	0,00 zł
11.1.1	0	0,00 zł	0	0,00 zł
11.2.1	0	0,00 zł	0	0,00 zł
11.4.1	0	0,00 zł	0	0,00 zł

## Projekty EFRR + EFS

**11 966 757,06 zł**



# Miasto Woźniki

Podregion bytomski

Liczba mieszkańców:  
9 655

Wartość pozyskanego  
dofinansowania na 1  
mieszkańca: **893,69 zł**

Roczna składka członkowska  
ZSC na rok 2019: **1 737,90 zł**



## Projekty EFRR

Poddziałanie RPO WSL 2014-2020	Liczba złożonych wniosków	Wnioskowana wartość dofinansowania PLN	Liczba wybranych projektów	Wartość otrzymanego dofinansowania PLN
3.1.1	0	0,00 zł	0	0,00 zł
4.1.1	0	0,00 zł	0	0,00 zł
4.3.1	1	1 290 969,35 zł	1	1 290 969,35 zł
4.5.1	0	0,00 zł	0	0,00 zł
5.1.1	1	5 341 910,00 zł	1	5 341 910,00 zł
5.2.1	0	0,00 zł	0	0,00 zł
5.4.1	0	0,00 zł	0	0,00 zł
10.2.1	1	1 179 541,10 zł	0	0,00 zł
10.3.1	1	978 406,45 zł	1	978 406,45 zł
12.1.1	1	814 608,70 zł	1	814 608,70 zł
12.2.1	0	0,00 zł	0	0,00 zł

## Projekty EFS

Poddziałanie RPO WSL 2014-2020	Liczba złożonych wniosków	Wnioskowana wartość dofinansowania PLN	Liczba wybranych projektów	Wartość otrzymanego dofinansowania PLN
7.1.1	0	0,00 zł	0	0,00 zł
7.3.1	0	0,00 zł	0	0,00 zł
7.4.1	0	0,00 zł	0	0,00 zł
8.1.1	0	0,00 zł	0	0,00 zł
8.2.1	0	0,00 zł	0	0,00 zł
8.3.1	0	0,00 zł	0	0,00 zł
9.1.1	0	0,00 zł	0	0,00 zł
9.2.1	1	2 190 030,10 zł	0	0,00 zł
11.1.1	1	202 704,60 zł	1	202 704,60 zł
11.2.1	0	0,00 zł	0	0,00 zł
11.4.1	0	0,00 zł	0	0,00 zł

## Projekty EFRR + EFS

**8 628 599,10 zł**



# Gmina Zbrostawice

Podregion bytomski

Liczba mieszkańców:  
**16 001**

Wartość pozyskanego  
dofinansowania na 1  
mieszkańca: **366,83 zł**

Roczna składka członkowska  
ZSC na rok 2019: **2 880,18 zł**



## Projekty EFRR

Poddziałanie RPO WSL 2014-2020	Liczba złożonych wniosków	Wnioskowana wartość dofinansowania PLN	Liczba wybranych projektów	Wartość otrzymanego dofinansowania PLN
3.1.1	0	0,00 zł	0	0,00 zł
4.1.1	2	3 346 136,58 zł	2	3 346 136,58 zł
4.3.1	1	672 203,87 zł	1	672 203,87 zł
4.5.1	0	0,00 zł	0	0,00 zł
5.1.1	7	25 287 690,41 zł	2	1 372 485,35 zł
5.2.1	0	0,00 zł	0	0,00 zł
5.4.1	0	0,00 zł	0	0,00 zł
10.2.1	0	0,00 zł	0	0,00 zł
10.3.1	0	0,00 zł	0	0,00 zł
12.1.1	0	0,00 zł	0	0,00 zł
12.2.1	0	0,00 zł	0	0,00 zł

## Projekty EFS

Poddziałanie RPO WSL 2014-2020	Liczba złożonych wniosków	Wnioskowana wartość dofinansowania PLN	Liczba wybranych projektów	Wartość otrzymanego dofinansowania PLN
7.1.1	0	0,00 zł	0	0,00 zł
7.3.1	0	0,00 zł	0	0,00 zł
7.4.1	0	0,00 zł	0	0,00 zł
8.1.1	0	0,00 zł	0	0,00 zł
8.2.1	0	0,00 zł	0	0,00 zł
8.3.1	0	0,00 zł	0	0,00 zł
9.1.1	0	0,00 zł	0	0,00 zł
9.2.1	0	0,00 zł	0	0,00 zł
11.1.1	2	2 021 175,37 zł	1	478 745,58 zł
11.2.1	0	0,00 zł	0	0,00 zł
11.4.1	0	0,00 zł	0	0,00 zł

## Projekty EFRR + EFS

**5 869 571,38 zł**



# Powiat Lubliniecki

## Podregion bytomski

Liczba mieszkańców:  
**76 768**

Wartość pozyskanego  
dofinansowania na 1  
mieszkańca: **43,04 zł**

Roczna składka członkowska  
ZSC na rok 2019: **3 838,40 zł**



### Projekty EFRR

Poddziałanie RPO WSL 2014-2020	Liczba złożonych wniosków	Wnioskowana wartość dofinansowania PLN	Liczba wybranych projektów	Wartość otrzymanego dofinansowania PLN
3.1.1	0	0,00 zł	0	0,00 zł
4.1.1	0	0,00 zł	0	0,00 zł
4.3.1	2	16 506 857,63 zł	0	0,00 zł
4.5.1	0	0,00 zł	0	0,00 zł
5.1.1	0	0,00 zł	0	0,00 zł
5.2.1	0	0,00 zł	0	0,00 zł
5.4.1	0	0,00 zł	0	0,00 zł
10.2.1	0	0,00 zł	0	0,00 zł
10.3.1	0	0,00 zł	0	0,00 zł
12.1.1	0	0,00 zł	0	0,00 zł
12.2.1	1	3 014 823,48 zł	1	3 014 823,48 zł

### Projekty EFS

Poddziałanie RPO WSL 2014-2020	Liczba złożonych wniosków	Wnioskowana wartość dofinansowania PLN	Liczba wybranych projektów	Wartość otrzymanego dofinansowania PLN
7.1.1	0	0,00 zł	0	0,00 zł
7.3.1	0	0,00 zł	0	0,00 zł
7.4.1	0	0,00 zł	0	0,00 zł
8.1.1	0	0,00 zł	0	0,00 zł
8.2.1	0	0,00 zł	0	0,00 zł
8.3.1	0	0,00 zł	0	0,00 zł
9.1.1	0	0,00 zł	0	0,00 zł
9.2.1	1	289 329,20 zł	1	289 329,20 zł
11.1.1	0	0,00 zł	0	0,00 zł
11.2.1	0	0,00 zł	0	0,00 zł
11.4.1	0	0,00 zł	0	0,00 zł

### Projekty EFRR + EFS

**3 304 152,68 zł**





# Powiat Tarnogórski

## Podregion bytomski

Liczba mieszkańców:  
**139 300**

Wartość pozyskanego  
dofinansowania na 1  
mieszkańca: **141,72 zł**

Roczna składka członkowska  
ZSC na rok 2019: **6 965,00 zł**



### Projekty EFRR

Poddziałanie RPO WSL 2014-2020	Liczba złożonych wniosków	Wnioskowana wartość dofinansowania PLN	Liczba wybranych projektów	Wartość otrzymanego dofinansowania PLN
3.1.1	0	0,00 zł	0	0,00 zł
4.1.1	0	0,00 zł	0	0,00 zł
4.3.1	5	9 441 566,57 zł	4	6 886 822,96 zł
4.5.1	0	0,00 zł	0	0,00 zł
5.1.1	0	0,00 zł	0	0,00 zł
5.2.1	0	0,00 zł	0	0,00 zł
5.4.1	0	0,00 zł	0	0,00 zł
10.2.1	1	1 704 858,42 zł	1	1 704 858,42 zł
10.3.1	0	0,00 zł	0	0,00 zł
12.1.1	0	0,00 zł	0	0,00 zł
12.2.1	2	5 541 443,52 zł	1	4 464 414,20 zł

### Projekty EFS

Poddziałanie RPO WSL 2014-2020	Liczba złożonych wniosków	Wnioskowana wartość dofinansowania PLN	Liczba wybranych projektów	Wartość otrzymanego dofinansowania PLN
7.1.1	0	0,00 zł	0	0,00 zł
7.3.1	1	524 917,50 zł	1	524 917,50 zł
7.4.1	0	0,00 zł	0	0,00 zł
8.1.1	0	0,00 zł	0	0,00 zł
8.2.1	0	0,00 zł	0	0,00 zł
8.3.1	0	0,00 zł	0	0,00 zł
9.1.1	0	0,00 zł	0	0,00 zł
9.2.1	2	3 425 155,82 zł	1	1 631 340,74 zł
11.1.1	0	0,00 zł	0	0,00 zł
11.2.1	2	9 321 394,93 zł	1	4 031 785,49 zł
11.4.1	1	496 789,51 zł	1	496 789,51 zł

### Projekty EFRR + EFS

**19 740 928,82 zł**

## Podregion gliwicki

Liczba mieszkańców:  
**471 305**

Wartość pozyskanego  
dofinansowania na 1  
mieszkańca: **764,38 zł**

Roczna składka członkowska  
ZSC na rok 2019: **90 617,25 zł**



### Projekty EFRR

Poddziałanie RPO WSL 2014-2020	Liczba złożonych wniosków	Wnioskowana wartość dofinansowania PLN	Liczba wybranych projektów	Wartość otrzymanego dofinansowania PLN
3.1.1	1	13 399 531,93 zł	0	0,00 zł
4.1.1	19	18 843 407,34 zł	15	13 125 242,46 zł
4.3.1	34	81 002 344,23 zł	20	50 160 391,86 zł
4.5.1	18	184 708 951,14 zł	14	181 002 542,92 zł
5.1.1	10	27 019 867,23 zł	4	13 990 806,89 zł
5.2.1	11	7 153 654,84 zł	6	2 234 138,58 zł
5.4.1	0	0,00 zł	0	0,00 zł
10.2.1	6	15 022 068,32 zł	3	7 868 216,24 zł
10.3.1	5	34 323 535,07 zł	3	31 266 449,94 zł
12.1.1	5	11 368 128,96 zł	4	8 278 713,23 zł
12.2.1	10	15 664 480,13 zł	7	12 704 078,16 zł

### Projekty EFS

Poddziałanie RPO WSL 2014-2020	Liczba złożonych wniosków	Wnioskowana wartość dofinansowania PLN	Liczba wybranych projektów	Wartość otrzymanego dofinansowania PLN
7.1.1	5	2 779 976,67 zł	2	1 135 990,48 zł
7.3.1	7	7 503 939,41 zł	4	4 035 360,13 zł
7.4.1	0	0,00 zł	0	0,00 zł
8.1.1	2	2 554 383,73 zł	1	1 264 725,48 zł
8.2.1	0	0,00 zł	0	0,00 zł
8.3.1	0	0,00 zł	0	0,00 zł
9.1.1	7	8 876 943,95 zł	5	6 863 756,98 zł
9.2.1	14	10 286 309,82 zł	7	6 766 719,93 zł
11.1.1	8	5 729 296,73 zł	5	4 052 417,38 zł
11.2.1	10	17 251 465,02 zł	9	15 102 262,06 zł
11.4.1	6	3 879 122,03 zł	1	404 843,57 zł

### Projekty EFRR + EFS

**360 256 656,29 zł**



# Gmina Gierałtowiec

Podregion gliwicki

Liczba mieszkańców:  
**12 009**

Wartość pozyskanego  
dofinansowania na 1  
mieszkańca: **2 140,92 zł**

Roczna składka członkowska  
ZSC na rok 2019: **2 161,62 zł**



## Projekty EFRR

Poddziałanie RPO WSL 2014-2020	Liczba złożonych wniosków	Wnioskowana wartość dofinansowania PLN	Liczba wybranych projektów	Wartość otrzymanego dofinansowania PLN
3.1.1	0	0,00 zł	0	0,00 zł
4.1.1	4	5 056 695,17 zł	2	3 043 188,66 zł
4.3.1	1	1 032 338,60 zł	0	0,00 zł
4.5.1	3	519 177,85 zł	1	94 820,70 zł
5.1.1	0	0,00 zł	0	0,00 zł
5.2.1	0	0,00 zł	0	0,00 zł
5.4.1	0	0,00 zł	0	0,00 zł
10.2.1	0	0,00 zł	0	0,00 zł
10.3.1	0	0,00 zł	0	0,00 zł
12.1.1	0	0,00 zł	0	0,00 zł
12.2.1	0	0,00 zł	0	0,00 zł

## Projekty EFS

Poddziałanie RPO WSL 2014-2020	Liczba złożonych wniosków	Wnioskowana wartość dofinansowania PLN	Liczba wybranych projektów	Wartość otrzymanego dofinansowania PLN
7.1.1	0	0,00 zł	0	0,00 zł
7.3.1	0	0,00 zł	0	0,00 zł
7.4.1	0	0,00 zł	0	0,00 zł
8.1.1	0	0,00 zł	0	0,00 zł
8.2.1	0	0,00 zł	0	0,00 zł
8.3.1	0	0,00 zł	0	0,00 zł
9.1.1	0	0,00 zł	0	0,00 zł
9.2.1	1	190 123,75 zł	0	0,00 zł
11.1.1	1	122 734,69 zł	0	0,00 zł
11.2.1	0	0,00 zł	0	0,00 zł
11.4.1	0	0,00 zł	0	0,00 zł

Projekty EFRR + EFS

**3 138 009,36 zł**



# Miasto Gliwice

Podregion gliwicki

Liczba mieszkańców:  
**181 309**

Wartość pozyskanego  
dofinansowania na 1  
mieszkańca: **1 095,44 zł**

Roczna składka członkowska  
ZSC na rok 2019: **32 635,62 zł**



## Projekty EFRR

Poddziałanie RPO WSL 2014-2020	Liczba złożonych wniosków	Wnioskowana wartość dofinansowania PLN	Liczba wybranych projektów	Wartość otrzymanego dofinansowania PLN
3.1.1	1	13 399 531,93 zł	0	0,00 zł
4.1.1	4	3 357 447,96 zł	3	1 377 712,00 zł
4.3.1	8	16 574 664,87 zł	3	5 086 678,44 zł
4.5.1	4	160 254 342,65 zł	3	159 108 341,58 zł
5.1.1	0	0,00 zł	0	0,00 zł
5.2.1	3	1 136 924,68 zł	2	1 072 780,18 zł
5.4.1	0	0,00 zł	0	0,00 zł
10.2.1	1	682 349,40 zł	1	682 349,40 zł
10.3.1	1	5 258 823,97 zł	1	5 258 823,97 zł
12.1.1	1	3 181 312,03 zł	1	3 181 312,03 zł
12.2.1	3	8 071 105,70 zł	2	5 938 250,54 zł

## Projekty EFS

Poddziałanie RPO WSL 2014-2020	Liczba złożonych wniosków	Wnioskowana wartość dofinansowania PLN	Liczba wybranych projektów	Wartość otrzymanego dofinansowania PLN
7.1.1	2	739 038,61 zł	0	0,00 zł
7.3.1	4	3 116 638,27 zł	2	1 466 026,76 zł
7.4.1	0	0,00 zł	0	0,00 zł
8.1.1	0	0,00 zł	0	0,00 zł
8.2.1	0	0,00 zł	0	0,00 zł
8.3.1	0	0,00 zł	0	0,00 zł
9.1.1	4	5 645 665,22 zł	3	4 012 408,27 zł
9.2.1	5	4 703 634,01 zł	3	2 451 891,30 zł
11.1.1	2	2 234 395,93 zł	2	2 234 395,93 zł
11.2.1	6	6 337 172,16 zł	6	6 337 172,16 zł
11.4.1	2	790 496,26 zł	1	404 843,57 zł

Projekty EFRR + EFS

**198 612 986,13 zł**



# Miasto Knurów

Podregion gliwicki

Liczba mieszkańców:  
**38 594**

Wartość pozyskanego  
dofinansowania na 1  
mieszkańca: **744,42 zł**

Roczna składka członkowska  
ZSC na rok 2019: **6 946,92 zł**



## Projekty EFRR

Poddziałanie RPO WSL 2014-2020	Liczba złożonych wniosków	Wnioskowana wartość dofinansowania PLN	Liczba wybranych projektów	Wartość otrzymanego dofinansowania PLN
3.1.1	0	0,00 zł	0	0,00 zł
4.1.1	4	5 691 696,95 zł	4	5 691 696,95 zł
4.3.1	2	12 330 553,71 zł	2	12 330 553,71 zł
4.5.1	4	8 300 667,95 zł	3	6 164 617,95 zł
5.1.1	0	0,00 zł	0	0,00 zł
5.2.1	0	0,00 zł	0	0,00 zł
5.4.1	0	0,00 zł	0	0,00 zł
10.2.1	1	785 374,46 zł	0	0,00 zł
10.3.1	1	2 328 899,21 zł	1	2 328 899,21 zł
12.1.1	1	1 142 003,77 zł	1	1 142 003,77 zł
12.2.1	0	0,00 zł	0	0,00 zł

## Projekty EFS

Poddziałanie RPO WSL 2014-2020	Liczba złożonych wniosków	Wnioskowana wartość dofinansowania PLN	Liczba wybranych projektów	Wartość otrzymanego dofinansowania PLN
7.1.1	1	180 908,26 zł	1	180 908,26 zł
7.3.1	0	0,00 zł	0	0,00 zł
7.4.1	0	0,00 zł	0	0,00 zł
8.1.1	1	1 289 658,25 zł	0	0,00 zł
8.2.1	0	0,00 zł	0	0,00 zł
8.3.1	0	0,00 zł	0	0,00 zł
9.1.1	1	379 930,02 zł	0	0,00 zł
9.2.1	2	692 293,12 zł	1	495 773,12 zł
11.1.1	1	395 782,29 zł	1	395 782,29 zł
11.2.1	0	0,00 zł	0	0,00 zł
11.4.1	0	0,00 zł	0	0,00 zł

## Projekty EFRR + EFS

**28 730 235,26 zł**

DODATKOWO UDZIAŁ W PROJEKCIE PARTNERSKIM - FUNDACJA ROZWOJU LOKALNEGO - Sam sobie szefem- 602 719,57 zł



# Gmina Pilchowice

Podregion gliwicki

Liczba mieszkańców:  
**11 838**

Wartość pozyskanego  
dofinansowania na 1  
mieszkańca: **1 071,26 zł**

Roczna składka członkowska  
ZSC na rok 2019: **2 130,83 zł**



## Projekty EFRR

Poddziałanie RPO WSL 2014-2020	Liczba złożonych wniosków	Wnioskowana wartość dofinansowania PLN	Liczba wybranych projektów	Wartość otrzymanego dofinansowania PLN
3.1.1	0	0,00 zł	0	0,00 zł
4.1.1	0	0,00 zł	0	0,00 zł
4.3.1	1	1 708 868,06 zł	1	1 708 868,06 zł
4.5.1	1	4 096 677,76 zł	1	4 096 677,76 zł
5.1.1	4	12 183 249,23 zł	2	6 876 015,21 zł
5.2.1	0	0,00 zł	0	0,00 zł
5.4.1	0	0,00 zł	0	0,00 zł
10.2.1	0	0,00 zł	0	0,00 zł
10.3.1	0	0,00 zł	0	0,00 zł
12.1.1	0	0,00 zł	0	0,00 zł
12.2.1	0	0,00 zł	0	0,00 zł


## Projekty EFS

Poddziałanie RPO WSL 2014-2020	Liczba złożonych wniosków	Wnioskowana wartość dofinansowania PLN	Liczba wybranych projektów	Wartość otrzymanego dofinansowania PLN
7.1.1	0	0,00 zł	0	0,00 zł
7.3.1	0	0,00 zł	0	0,00 zł
7.4.1	0	0,00 zł	0	0,00 zł
8.1.1	0	0,00 zł	0	0,00 zł
8.2.1	0	0,00 zł	0	0,00 zł
8.3.1	0	0,00 zł	0	0,00 zł
9.1.1	0	0,00 zł	0	0,00 zł
9.2.1	0	0,00 zł	0	0,00 zł
11.1.1	1	316 595,29 zł	0	0,00 zł
11.2.1	0	0,00 zł	0	0,00 zł
11.4.1	0	0,00 zł	0	0,00 zł

## Projekty EFRR + EFS

**12 681 561,03 zł**

DODATKOWO UDZIAŁ W PROJEKCIE PARTNERSKIM - FUNDACJA ROZWOJU LOKALNEGO - Sam sobie szefem- 602 719,57 zł



# Miasto Pyskowice

Podregion gliwicki

Liczba mieszkańców:  
**18 417**

Wartość pozyskanego  
dofinansowania na 1  
mieszkańca: **913,38 zł**

Roczna składka członkowska  
ZSC na rok 2019: **3 315,06 zł**



## Projekty EFRR

Poddziałanie RPO WSL 2014-2020	Liczba złożonych wniosków	Wnioskowana wartość dofinansowania PLN	Liczba wybranych projektów	Wartość otrzymanego dofinansowania PLN
3.1.1	0	0,00 zł	0	0,00 zł
4.1.1	1	743 496,45 zł	1	743 496,45 zł
4.3.1	11	17 248 328,40 zł	8	11 272 848,67 zł
4.5.1	1	2 865 414,31 zł	1	2 865 414,31 zł
5.1.1	0	0,00 zł	0	0,00 zł
5.2.1	2	954 831,87 zł	2	954 831,87 zł
5.4.1	0	0,00 zł	0	0,00 zł
10.2.1	1	429 908,74 zł	1	429 908,74 zł
10.3.1	1	1 148 819,13 zł	0	0,00 zł
12.1.1	0	0,00 zł	0	0,00 zł
12.2.1	0	0,00 zł	0	0,00 zł

## Projekty EFS

Poddziałanie RPO WSL 2014-2020	Liczba złożonych wniosków	Wnioskowana wartość dofinansowania PLN	Liczba wybranych projektów	Wartość otrzymanego dofinansowania PLN
7.1.1	0	0,00 zł	0	0,00 zł
7.3.1	0	0,00 zł	0	0,00 zł
7.4.1	0	0,00 zł	0	0,00 zł
8.1.1	0	0,00 zł	0	0,00 zł
8.2.1	0	0,00 zł	0	0,00 zł
8.3.1	0	0,00 zł	0	0,00 zł
9.1.1	0	0,00 zł	0	0,00 zł
9.2.1	1	555 156,25 zł	1	555 156,25 zł
11.1.1	0	0,00 zł	0	0,00 zł
11.2.1	0	0,00 zł	0	0,00 zł
11.4.1	0	0,00 zł	0	0,00 zł

Projekty EFRR + EFS

**16 821 656,29 zł**



# Gmina Rudziniec

Podregion gliwicki

Liczba mieszkańców:  
**10 655**

Wartość pozyskanego  
dofinansowania na 1  
mieszkańca: **460,05 zł**

Roczna składka członkowska  
ZSC na rok 2019: **1 917,90 zł**



## Projekty EFRR

Poddziałanie RPO WSL 2014-2020	Liczba złożonych wniosków	Wnioskowana wartość dofinansowania PLN	Liczba wybranych projektów	Wartość otrzymanego dofinansowania PLN
3.1.1	0	0,00 zł	0	0,00 zł
4.1.1	2	1 506 115,12 zł	2	1 506 115,12 zł
4.3.1	3	1 712 827,71 zł	2	1 117 933,73 zł
4.5.1	1	2 229 290,97 zł	1	2 229 290,97 zł
5.1.1	0	0,00 zł	0	0,00 zł
5.2.1	2	322 611,14 zł	1	48 495,50 zł
5.4.1	0	0,00 zł	0	0,00 zł
10.2.1	0	0,00 zł	0	0,00 zł
10.3.1	0	0,00 zł	0	0,00 zł
12.1.1	0	0,00 zł	0	0,00 zł
12.2.1	0	0,00 zł	0	0,00 zł

## Projekty EFS

Poddziałanie RPO WSL 2014-2020	Liczba złożonych wniosków	Wnioskowana wartość dofinansowania PLN	Liczba wybranych projektów	Wartość otrzymanego dofinansowania PLN
7.1.1	0	0,00 zł	0	0,00 zł
7.3.1	0	0,00 zł	0	0,00 zł
7.4.1	0	0,00 zł	0	0,00 zł
8.1.1	0	0,00 zł	0	0,00 zł
8.2.1	0	0,00 zł	0	0,00 zł
8.3.1	0	0,00 zł	0	0,00 zł
9.1.1	0	0,00 zł	0	0,00 zł
9.2.1	1	349 709,06 zł	0	0,00 zł
11.1.1	0	0,00 zł	0	0,00 zł
11.2.1	0	0,00 zł	0	0,00 zł
11.4.1	0	0,00 zł	0	0,00 zł

Projekty EFRR + EFS

**4 901 835,32 zł**





# Miasto Sośnicowice

Podregion gliwicki

Liczba mieszkańców:  
**10 655**

Wartość pozyskanego  
dofinansowania na 1  
mieszkańca: **460,05 zł**

Roczna składka członkowska  
ZSC na rok 2019: **1 917,90 zł**



## Projekty EFRR

Poddziałanie RPO WSL 2014-2020	Liczba złożonych wniosków	Wnioskowana wartość dofinansowania PLN	Liczba wybranych projektów	Wartość otrzymanego dofinansowania PLN
3.1.1	0	0,00 zł	0	0,00 zł
4.1.1	0	0,00 zł	0	0,00 zł
4.3.1	0	0,00 zł	0	0,00 zł
4.5.1	2	4 094 107,00 zł	2	4 094 107,00 zł
5.1.1	2	9 152 299,98 zł	1	4 116 629,77 zł
5.2.1	0	0,00 zł	0	0,00 zł
5.4.1	0	0,00 zł	0	0,00 zł
10.2.1	0	0,00 zł	0	0,00 zł
10.3.1	0	0,00 zł	0	0,00 zł
12.1.1	0	0,00 zł	0	0,00 zł
12.2.1	0	0,00 zł	0	0,00 zł

## Projekty EFS

Poddziałanie RPO WSL 2014-2020	Liczba złożonych wniosków	Wnioskowana wartość dofinansowania PLN	Liczba wybranych projektów	Wartość otrzymanego dofinansowania PLN
7.1.1	0	0,00 zł	0	0,00 zł
7.3.1	0	0,00 zł	0	0,00 zł
7.4.1	0	0,00 zł	0	0,00 zł
8.1.1	0	0,00 zł	0	0,00 zł
8.2.1	0	0,00 zł	0	0,00 zł
8.3.1	0	0,00 zł	0	0,00 zł
9.1.1	0	0,00 zł	0	0,00 zł
9.2.1	0	0,00 zł	0	0,00 zł
11.1.1	0	0,00 zł	0	0,00 zł
11.2.1	0	0,00 zł	0	0,00 zł
11.4.1	0	0,00 zł	0	0,00 zł

Projekty EFRR + EFS

**8 210 736,77 zł**



# Miasto i Gmina Toszek

Podregion gliwicki

Liczba mieszkańców:  
**9 426**

Wartość pozyskanego  
dofinansowania na 1  
mieszkańca: **531,45 zł**

Roczna składka członkowska  
ZSC na rok 2019: **1 696,68 zł**



## Projekty EFRR


Poddziałanie RPO WSL 2014-2020	Liczba złożonych wniosków	Wnioskowana wartość dofinansowania PLN	Liczba wybranych projektów	Wartość otrzymanego dofinansowania PLN
3.1.1	0	0,00 zł	0	0,00 zł
4.1.1	1	373 585,04 zł	1	373 585,04 zł
4.3.1	0	0,00 zł	0	0,00 zł
4.5.1	1	1 637 704,66 zł	1	1 637 704,66 zł
5.1.1	2	4 841 147,91 zł	1	2 998 161,91 zł
5.2.1	0	0,00 zł	0	0,00 zł
5.4.1	0	0,00 zł	0	0,00 zł
10.2.1	1	146 949,62 zł	0	0,00 zł
10.3.1	0	0,00 zł	0	0,00 zł
12.1.1	0	0,00 zł	0	0,00 zł
12.2.1	0	0,00 zł	0	0,00 zł

## Projekty EFS

Poddziałanie RPO WSL 2014-2020	Liczba złożonych wniosków	Wnioskowana wartość dofinansowania PLN	Liczba wybranych projektów	Wartość otrzymanego dofinansowania PLN
7.1.1	0	0,00 zł	0	0,00 zł
7.3.1	0	0,00 zł	0	0,00 zł
7.4.1	0	0,00 zł	0	0,00 zł
8.1.1	0	0,00 zł	0	0,00 zł
8.2.1	0	0,00 zł	0	0,00 zł
8.3.1	0	0,00 zł	0	0,00 zł
9.1.1	0	0,00 zł	0	0,00 zł
9.2.1	1	220 351,87 zł	0	0,00 zł
11.1.1	0	0,00 zł	0	0,00 zł
11.2.1	0	0,00 zł	0	0,00 zł
11.4.1	0	0,00 zł	0	0,00 zł

Projekty EFRR + EFS

**5 009 451,61 zł**



# Gmina Wielowieś

Podregion gliwicki

Liczba mieszkańców:  
**5 887**

Wartość pozyskanego  
dofinansowania na 1  
mieszkańca: **518,95 zł**

Roczna składka członkowska  
ZSC na rok 2019: **1 059,66 zł**



## Projekty EFRR

Poddziałanie RPO WSL 2014-2020	Liczba złożonych wniosków	Wnioskowana wartość dofinansowania PLN	Liczba wybranych projektów	Wartość otrzymanego dofinansowania PLN
3.1.1	0	0,00 zł	0	0,00 zł
4.1.1	2	389 448,24 zł	2	389 448,24 zł
4.3.1	2	1 145 766,14 zł	1	792 948,87 zł
4.5.1	1	711 567,99 zł	1	711 567,99 zł
5.1.1	2	843 170,11 zł	0	0,00 zł
5.2.1	2	302 841,86 zł	1	158 031,03 zł
5.4.1	0	0,00 zł	0	0,00 zł
10.2.1	0	0,00 zł	0	0,00 zł
10.3.1	0	0,00 zł	0	0,00 zł
12.1.1	1	865 981,70 zł	1	865 981,70 zł
12.2.1	0	0,00 zł	0	0,00 zł

## Projekty EFS

Poddziałanie RPO WSL 2014-2020	Liczba złożonych wniosków	Wnioskowana wartość dofinansowania PLN	Liczba wybranych projektów	Wartość otrzymanego dofinansowania PLN
7.1.1	0	0,00 zł	0	0,00 zł
7.3.1	0	0,00 zł	0	0,00 zł
7.4.1	0	0,00 zł	0	0,00 zł
8.1.1	0	0,00 zł	0	0,00 zł
8.2.1	0	0,00 zł	0	0,00 zł
8.3.1	0	0,00 zł	0	0,00 zł
9.1.1	0	0,00 zł	0	0,00 zł
9.2.1	0	0,00 zł	0	0,00 zł
11.1.1	1	137 088,74 zł	1	137 088,74 zł
11.2.1	0	0,00 zł	0	0,00 zł
11.4.1	0	0,00 zł	0	0,00 zł

## Projekty EFRR + EFS

**3 055 066,57 zł**

DODATKOWO UDZIAŁ W PROJEKCIE PARTNERSKIM - FUNDACJA ROZWOJU LOKALNEGO - Sam sobie szefem- 602 719,57 zł



# Miasto Zabrze

Podregion gliwicki

Liczba mieszkańców:  
**174 349**

Wartość pozyskanego  
dofinansowania na 1  
mieszkańca: **416,62 zł**

Roczna składka członkowska  
ZSC na rok 2019: **31 382,82 zł**



## Projekty EFRR

Poddziałanie RPO WSL 2014-2020	Liczba złożonych wniosków	Wnioskowana wartość dofinansowania PLN	Liczba wybranych projektów	Wartość otrzymanego dofinansowania PLN
3.1.1	0	0,00 zł	0	0,00 zł
4.1.1	0	0,00 zł	0	0,00 zł
4.3.1	6	29 248 996,74 zł	3	17 850 560,38 zł
4.5.1	0	0,00 zł	0	0,00 zł
5.1.1	0	0,00 zł	0	0,00 zł
5.2.1	2	4 436 445,29 zł	0	0,00 zł
5.4.1	0	0,00 zł	0	0,00 zł
10.2.1	2	12 977 486,10 zł	1	6 755 958,10 zł
10.3.1	2	25 586 992,76 zł	1	23 678 726,76 zł
12.1.1	2	6 178 831,46 zł	1	3 089 415,73 zł
12.2.1	2	3 249 939,46 zł	1	2 964 404,33 zł

## Projekty EFS

Poddziałanie RPO WSL 2014-2020	Liczba złożonych wniosków	Wnioskowana wartość dofinansowania PLN	Liczba wybranych projektów	Wartość otrzymanego dofinansowania PLN
7.1.1	2	1 860 029,80 zł	1	955 082,22 zł
7.3.1	2	3 784 581,57 zł	1	1 966 613,80 zł
7.4.1	0	0,00 zł	0	0,00 zł
8.1.1	1	1 264 725,48 zł	1	1 264 725,48 zł
8.2.1	0	0,00 zł	0	0,00 zł
8.3.1	0	0,00 zł	0	0,00 zł
9.1.1	2	2 851 348,71 zł	2	2 851 348,71 zł
9.2.1	3	3 575 041,76 zł	2	3 263 899,26 zł
11.1.1	2	2 522 699,79 zł	1	1 285 150,42 zł
11.2.1	1	6 712 124,44 zł	1	6 712 124,44 zł
11.4.1	3	2 676 782,45 zł	0	0,00 zł

Projekty EFRR + EFS

**72 638 009,63 zł**



# Powiat Gliwicki

## Podregion gliwicki

Liczba mieszkańców:  
**115 647**

Wartość pozyskanego  
dofinansowania na 1  
mieszkańca: **50,62 zł**

Roczna składka członkowska  
ZSC na rok 2019: **5 782,35 zł**



### Projekty EFRR

Poddziałanie RPO WSL 2014-2020	Liczba złożonych wniosków	Wnioskowana wartość dofinansowania PLN	Liczba wybranych projektów	Wartość otrzymanego dofinansowania PLN
3.1.1	0	0,00 zł	0	0,00 zł
4.1.1	0	0,00 zł	0	0,00 zł
4.3.1	0	0,00 zł	0	0,00 zł
4.5.1	0	0,00 zł	0	0,00 zł
5.1.1	0	0,00 zł	0	0,00 zł
5.2.1	0	0,00 zł	0	0,00 zł
5.4.1	0	0,00 zł	0	0,00 zł
10.2.1	0	0,00 zł	0	0,00 zł
10.3.1	0	0,00 zł	0	0,00 zł
12.1.1	0	0,00 zł	0	0,00 zł
12.2.1	5	4 343 434,97 zł	4	3 801 423,29 zł

### Projekty EFS

Poddziałanie RPO WSL 2014-2020	Liczba złożonych wniosków	Wnioskowana wartość dofinansowania PLN	Liczba wybranych projektów	Wartość otrzymanego dofinansowania PLN
7.1.1	0	0,00 zł	0	0,00 zł
7.3.1	0	0,00 zł	0	0,00 zł
7.4.1	0	0,00 zł	0	0,00 zł
8.1.1	0	0,00 zł	0	0,00 zł
8.2.1	0	0,00 zł	0	0,00 zł
8.3.1	0	0,00 zł	0	0,00 zł
9.1.1	0	0,00 zł	0	0,00 zł
9.2.1	0	0,00 zł	0	0,00 zł
11.1.1	0	0,00 zł	0	0,00 zł
11.2.1	3	4 202 168,42 zł	2	2 052 965,46 zł
11.4.1	0	0,00 zł	0	0,00 zł

### Projekty EFRR + EFS

**5 854 388,75 zł**

# Podregion katowicki

Liczba mieszkańców:  
736 416

Wartość pozyskanego  
dofinansowania na 1  
mieszkańca: **839,04 zł**

Roczna składka członkowska  
ZSC na rok 2019: **132 554,88 zł**



## Projekty EFRR

Poddziałanie RPO WSL 2014-2020	Liczba złożonych wniosków	Wnioskowana wartość dofinansowania PLN	Liczba wybranych projektów	Wartość otrzymanego dofinansowania PLN
3.1.1	2	8 748 329,90 zł	0	0,00 zł
4.1.1	20	14 422 435,76 zł	18	14 061 982,41 zł
4.3.1	67	187 195 786,72 zł	34	114 559 385,35 zł
4.5.1	27	401 590 998,13 zł	21	354 331 515,78 zł
5.1.1	2	7 144 023,21 zł	0	0,00 zł
5.2.1	19	15 851 096,58 zł	14	4 642 938,30 zł
5.4.1	4	4 383 518,18 zł	4	4 383 518,18 zł
10.2.1	16	17 659 417,28 zł	11	13 960 851,13 zł
10.3.1	14	41 880 178,60 zł	10	33 124 671,51 zł
12.1.1	4	12 577 397,76 zł	4	12 577 397,76 zł
12.2.1	22	27 300 596,40 zł	15	19 659 292,45 zł

## Projekty EFS

Poddziałanie RPO WSL 2014-2020	Liczba złożonych wniosków	Wnioskowana wartość dofinansowania PLN	Liczba wybranych projektów	Wartość otrzymanego dofinansowania PLN
7.1.1	8	3 573 738,10 zł	6	2 980 749,50 zł
7.3.1	6	4 907 521,96 zł	2	1 351 569,82 zł
7.4.1	1	1 033 361,95 zł	0	0,00 zł
8.1.1	1	744 041,26 zł	1	744 041,26 zł
8.2.1	0	0,00 zł	0	0,00 zł
8.3.1	0	0,00 zł	0	0,00 zł
9.1.1	15	19 754 871,38 zł	11	13 265 262,40 zł
9.2.1	20	22 706 400,69 zł	8	8 733 571,35 zł
11.1.1	7	5 488 231,44 zł	6	4 975 693,68 zł
11.2.1	23	17 833 699,28 zł	17	13 762 715,99 zł
11.4.1	2	769 499,03 zł	2	769 499,03 zł

## Projekty EFRR + EFS

**617 884 655,90 zł**



# Miasto Chorzów

Podregion katowicki

Liczba mieszkańców:  
**109 021**

Wartość pozyskanego  
dofinansowania na 1  
mieszkańca: **685,74 zł**

Roczna składka członkowska  
ZSC na rok 2019: **19 623,78 zł**



## Projekty EFRR

Poddziałanie RPO WSL 2014-2020	Liczba złożonych wniosków	Wnioskowana wartość dofinansowania PLN	Liczba wybranych projektów	Wartość otrzymanego dofinansowania PLN
3.1.1	1	5 161 306,10 zł	0	0,00 zł
4.1.1	4	1 778 823,19 zł	3	1 654 843,39 zł
4.3.1	5	17 875 333,91 zł	4	15 887 288,71 zł
4.5.1	3	38 291 943,60 zł	2	34 607 611,88 zł
5.1.1	0	0,00 zł	0	0,00 zł
5.2.1	3	1 717 174,91 zł	2	1 261 958,22 zł
5.4.1	1	1 070 574,86 zł	1	1 070 574,86 zł
10.2.1	3	3 714 454,63 zł	2	2 345 362,94 zł
10.3.1	1	6 607 960,18 zł	1	6 607 960,18 zł
12.1.1	1	3 717 909,56 zł	1	3 717 909,56 zł
12.2.1	3	3 094 053,39 zł	2	1 243 750,62 zł

## Projekty EFS

Poddziałanie RPO WSL 2014-2020	Liczba złożonych wniosków	Wnioskowana wartość dofinansowania PLN	Liczba wybranych projektów	Wartość otrzymanego dofinansowania PLN
7.1.1	3	756 783,60 zł	1	163 795,00 zł
7.3.1	2	2 486 505,00 zł	0	0,00 zł
7.4.1	1	1 033 361,95 zł	0	0,00 zł
8.1.1	1	744 041,26 zł	1	744 041,26 zł
8.2.1	0	0,00 zł	0	0,00 zł
8.3.1	0	0,00 zł	0	0,00 zł
9.1.1	2	4 296 130,86 zł	0	0,00 zł
9.2.1	3	2 085 232,72 zł	2	1 344 422,23 zł
11.1.1	1	745 797,73 zł	1	745 797,73 zł
11.2.1	5	3 977 520,96 zł	3	3 364 628,46 zł
11.4.1	0	0,00 zł	0	0,00 zł

Projekty EFRR + EFS

**74 759 945,04 zł**



# Miasto Katowice

Podregion katowicki

Liczba mieszkańców:  
296 262

Wartość pozyskanego  
dofinansowania na 1  
mieszkańca: **1 260,21 zł**

Roczna składka członkowska  
ZSC na rok 2019: **53 327,16 zł**



## Projekty EFRR

Poddziałanie RPO WSL 2014-2020	Liczba złożonych wniosków	Wnioskowana wartość dofinansowania PLN	Liczba wybranych projektów	Wartość otrzymanego dofinansowania PLN
3.1.1	1	3 587 023,80 zł	0	0,00 zł
4.1.1	1	705 986,89 zł	1	705 986,89 zł
4.3.1	15	73 022 215,85 zł	8	49 547 693,65 zł
4.5.1	7	286 154 992,78 zł	6	268 654 995,58 zł
5.1.1	0	0,00 zł	0	0,00 zł
5.2.1	3	7 305 497,80 zł	2	1 186 785,24 zł
5.4.1	1	1 744 987,42 zł	1	1 744 987,42 zł
10.2.1	2	5 312 576,94 zł	2	5 312 576,94 zł
10.3.1	4	11 567 682,95 zł	3	7 860 331,56 zł
12.1.1	1	5 402 456,90 zł	1	5 402 456,90 zł
12.2.1	8	12 012 989,02 zł	7	11 341 876,10 zł

## Projekty EFS

Poddziałanie RPO WSL 2014-2020	Liczba złożonych wniosków	Wnioskowana wartość dofinansowania PLN	Liczba wybranych projektów	Wartość otrzymanego dofinansowania PLN
7.1.1	0	0,00 zł	0	0,00 zł
7.3.1	0	0,00 zł	0	0,00 zł
7.4.1	0	0,00 zł	0	0,00 zł
8.1.1	0	0,00 zł	0	0,00 zł
8.2.1	0	0,00 zł	0	0,00 zł
8.3.1	0	0,00 zł	0	0,00 zł
9.1.1	8	11 208 449,63 zł	7	9 593 449,63 zł
9.2.1	6	10 532 542,16 zł	3	4 617 293,15 zł
11.1.1	2	3 130 484,09 zł	2	3 130 484,09 zł
11.2.1	7	4 252 829,24 zł	7	4 252 829,24 zł
11.4.1	0	0,00 zł	0	0,00 zł

Projekty EFRR + EFS

**373 351 746,39 zł**





# Miasto Mysłówice

Podregion katowicki

Liczba mieszkańców:  
74 647

Wartość pozyskanego  
dofinansowania na 1  
mieszkańca: **486,10 zł**

Roczna składka członkowska  
ZSC na rok 2019: **13 436,46 zł**



## Projekty EFRR

Poddziałanie RPO WSL 2014-2020	Liczba złożonych wniosków	Wnioskowana wartość dofinansowania PLN	Liczba wybranych projektów	Wartość otrzymanego dofinansowania PLN
3.1.1	0	0,00 zł	0	0,00 zł
4.1.1	0	0,00 zł	0	0,00 zł
4.3.1	7	16 309 594,16 zł	5	10 305 020,31 zł
4.5.1	2	18 035 270,95 zł	2	18 035 270,95 zł
5.1.1	2	7 144 023,21 zł	0	0,00 zł
5.2.1	3	1 598 003,35 zł	2	291 978,35 zł
5.4.1	0	0,00 zł	0	0,00 zł
10.2.1	3	3 066 382,58 zł	1	999 913,36 zł
10.3.1	2	3 395 379,19 zł	0	0,00 zł
12.1.1	1	2 520 845,76 zł	1	2 520 845,76 zł
12.2.1	1	1 725 145,39 zł	1	1 725 145,39 zł

## Projekty EFS

Poddziałanie RPO WSL 2014-2020	Liczba złożonych wniosków	Wnioskowana wartość dofinansowania PLN	Liczba wybranych projektów	Wartość otrzymanego dofinansowania PLN
7.1.1	0	0,00 zł	0	0,00 zł
7.3.1	0	0,00 zł	0	0,00 zł
7.4.1	0	0,00 zł	0	0,00 zł
8.1.1	0	0,00 zł	0	0,00 zł
8.2.1	0	0,00 zł	0	0,00 zł
8.3.1	0	0,00 zł	0	0,00 zł
9.1.1	0	0,00 zł	0	0,00 zł
9.2.1	3	2 584 449,00 zł	1	1 172 527,00 zł
11.1.1	1	232 526,85 zł	1	232 526,85 zł
11.2.1	1	1 002 486,60 zł	1	1 002 486,60 zł
11.4.1	7	0,00 zł	0	0,00 zł

## Projekty EFRR + EFS

**36 285 714,57 zł**



# Miasto Ruda Śląska

Podregion katowicki

Liczba mieszkańców:  
**138 578**

Wartość pozyskanego  
dofinansowania na 1  
mieszkańca: **467,66 zł**

Roczna składka członkowska  
ZSC na rok 2019: **24 944,04 zł**



## Projekty EFRR

Poddziałanie RPO WSL 2014-2020	Liczba złożonych wniosków	Wnioskowana wartość dofinansowania PLN	Liczba wybranych projektów	Wartość otrzymanego dofinansowania PLN
3.1.1	0	0,00 zł	0	0,00 zł
4.1.1	11	7 778 769,67 zł	10	7 542 296,12 zł
4.3.1	25	28 865 980,51 zł	10	22 119 738,58 zł
4.5.1	7	27 795 671,47 zł	5	13 917 171,47 zł
5.1.1	0	0,00 zł	0	0,00 zł
5.2.1	8	3 901 055,88 zł	7	1 349 970,25 zł
5.4.1	1	926 181,60 zł	1	926 181,60 zł
10.2.1	2	2 107 666,72 zł	2	2 107 666,72 zł
10.3.1	3	8 924 500,69 zł	3	8 924 500,69 zł
12.1.1	0	0,00 zł	0	0,00 zł
12.2.1	7	5 695 848,00 zł	3	2 303 867,85 zł

## Projekty EFS

Poddziałanie RPO WSL 2014-2020	Liczba złożonych wniosków	Wnioskowana wartość dofinansowania PLN	Liczba wybranych projektów	Wartość otrzymanego dofinansowania PLN
7.1.1	3	1 790 674,20 zł	3	1 790 674,20 zł
7.3.1	2	1 565 943,53 zł	0	0,00 zł
7.4.1	0	0,00 zł	0	0,00 zł
8.1.1	0	0,00 zł	0	0,00 zł
8.2.1	0	0,00 zł	0	0,00 zł
8.3.1	0	0,00 zł	0	0,00 zł
9.1.1	2	1 728 215,52 zł	2	1 728 215,52 zł
9.2.1	3	3 091 525,09 zł	0	0,00 zł
11.1.1	0	0,00 zł	0	0,00 zł
11.2.1	6	5 196 613,05 zł	3	2 096 416,89 zł
11.4.1	0	0,00 zł	0	0,00 zł

Projekty EFRR + EFS

**64 806 699,89 zł**



# Miasto Siemianowice Śląskie

Podregion katowicki

Liczba mieszkańców:  
**67 523**

Wartość pozyskanego  
dofinansowania na 1  
mieszkańca: **848,51 zł**

Roczna składka członkowska  
ZSC na rok 2019: **12 154,14 zł**



## Projekty EFRR

Poddziałanie RPO WSL 2014-2020	Liczba złożonych wniosków	Wnioskowana wartość dofinansowania PLN	Liczba wybranych projektów	Wartość otrzymanego dofinansowania PLN
3.1.1	0	0,00 zł	0	0,00 zł
4.1.1	4	4 158 856,01 zł	4	4 158 856,01 zł
4.3.1	9	29 234 955,53 zł	6	12 215 738,59 zł
4.5.1	7	29 967 794,23 zł	5	17 771 140,80 zł
5.1.1	0	0,00 zł	0	0,00 zł
5.2.1	1	552 246,24 zł	1	552 246,24 zł
5.4.1	1	641 774,30 zł	1	641 774,30 zł
10.2.1	5	2 302 777,67 zł	3	2 039 772,43 zł
10.3.1	4	11 384 655,59 zł	3	9 731 879,08 zł
12.1.1	1	936 185,54 zł	1	936 185,54 zł
12.2.1	2	3 044 652,49 zł	2	3 044 652,49 zł

## Projekty EFS

Poddziałanie RPO WSL 2014-2020	Liczba złożonych wniosków	Wnioskowana wartość dofinansowania PLN	Liczba wybranych projektów	Wartość otrzymanego dofinansowania PLN
7.1.1	0	0,00 zł	0	0,00 zł
7.3.1	2	1 587 284,68 zł	1	827 013,57 zł
7.4.1	0	0,00 zł	0	0,00 zł
8.1.1	0	0,00 zł	0	0,00 zł
8.2.1	0	0,00 zł	0	0,00 zł
8.3.1	0	0,00 zł	0	0,00 zł
9.1.1	2	1 399 973,37 zł	1	821 495,25 zł
9.2.1	3	3 655 378,77 zł	1	1 159 400,85 zł
11.1.1	2	1 021 466,50 zł	1	508 928,74 zł
11.2.1	1	2 507 172,40 zł	1	2 507 172,40 zł
11.4.1	1	378 009,96 zł	1	378 009,96 zł

Projekty EFRR + EFS

**57 294 266,25 zł**



# Miasto Świętochłowice

Podregion katowicki

Liczba mieszkańców:  
50 385

Wartość pozyskanego  
dofinansowania na 1  
mieszkańca: **210,79 zł**

Roczna składka członkowska  
ZSC na rok 2019: **9 069,30 zł**



## Projekty EFRR

Poddziałanie RPO WSL 2014-2020	Liczba złożonych wniosków	Wnioskowana wartość dofinansowania PLN	Liczba wybranych projektów	Wartość otrzymanego dofinansowania PLN
3.1.1	0	0,00 zł	0	0,00 zł
4.1.1	0	0,00 zł	0	0,00 zł
4.3.1	6	21 887 706,76 zł	1	4 483 905,51 zł
4.5.1	1	1 345 325,10 zł	1	1 345 325,10 zł
5.1.1	0	0,00 zł	0	0,00 zł
5.2.1	1	777 118,40 zł	0	0,00 zł
5.4.1	0	0,00 zł	0	0,00 zł
10.2.1	1	1 155 558,74 zł	1	1 155 558,74 zł
10.3.1	0	0,00 zł	0	0,00 zł
12.1.1	0	0,00 zł	0	0,00 zł
12.2.1	1	1 727 908,11 zł	0	0,00 zł

## Projekty EFS

Poddziałanie RPO WSL 2014-2020	Liczba złożonych wniosków	Wnioskowana wartość dofinansowania PLN	Liczba wybranych projektów	Wartość otrzymanego dofinansowania PLN
7.1.1	1	260 465,21 zł	1	260 465,21 zł
7.3.1	1	524 556,25 zł	1	524 556,25 zł
7.4.1	0	0,00 zł	0	0,00 zł
8.1.1	0	0,00 zł	0	0,00 zł
8.2.1	0	0,00 zł	0	0,00 zł
8.3.1	0	0,00 zł	0	0,00 zł
9.1.1	1	1 122 102,00 zł	1	1 122 102,00 zł
9.2.1	2	757 272,95 zł	1	439 928,12 zł
11.1.1	1	357 956,27 zł	1	357 956,27 zł
11.2.1	3	897 077,03 zł	2	539 182,40 zł
11.4.1	1	391 489,07 zł	1	391 489,07 zł

Projekty EFRR + EFS

**10 620 468,67 zł**

# Podregion sosnowiecki

Liczba mieszkańców:  
**685 641**

Wartość pozyskanego  
dofinansowania na 1  
mieszkańca: **1 157,95 zł**

Roczna składka członkowska  
ZSC na rok 2019: **136 836,23 zł**



## Projekty EFRR

Poddziałanie RPO WSL 2014-2020	Liczba złożonych wniosków	Wnioskowana wartość dofinansowania PLN	Liczba wybranych projektów	Wartość otrzymanego dofinansowania PLN
3.1.1	5	48 776 500,72 zł	2	27 349 832,00 zł
4.1.1	21	27 892 164,12 zł	20	26 907 470,91 zł
4.3.1	68	125 615 328,98 zł	32	88 908 218,04 zł
4.5.1	25	523 777 461,63 zł	21	414 784 602,00 zł
5.1.1	12	78 490 430,89 zł	7	57 016 513,02 zł
5.2.1	29	29 955 235,48 zł	20	21 307 665,97 zł
5.4.1	1	2 261 259,13 zł	1	2 261 259,13 zł
10.2.1	15	23 196 062,33 zł	11	21 568 220,77 zł
10.3.1	19	55 744 678,12 zł	18	53 606 600,30 zł
12.1.1	13	14 481 225,74 zł	10	12 605 919,01 zł
12.2.1	10	20 038 936,99 zł	7	17 034 587,73 zł

## Projekty EFS

Poddziałanie RPO WSL 2014-2020	Liczba złożonych wniosków	Wnioskowana wartość dofinansowania PLN	Liczba wybranych projektów	Wartość otrzymanego dofinansowania PLN
7.1.1	3	2 712 781,32 zł	2	2 149 974,36 zł
7.3.1	3	3 017 031,46 zł	2	2 092 855,16 zł
7.4.1	1	1 765 905,60 zł	1	1 765 905,60 zł
8.1.1	2	1 907 303,41 zł	2	1 907 303,41 zł
8.2.1	0	0,00 zł	0	0,00 zł
8.3.1	0	0,00 zł	0	0,00 zł
9.1.1	10	9 209 064,51 zł	9	7 299 862,34 zł
9.2.1	20	21 474 325,77 zł	11	14 045 712,56 zł
11.1.1	15	6 325 940,69 zł	11	5 032 449,19 zł
11.2.1	14	19 965 522,99 zł	12	16 295 904,13 zł
11.4.1	0	0,00 zł	0	0,00 zł

## Projekty EFRR + EFS

**793 940 855,63zł**



# Miasto Będzin

Podregion sosnowiecki

Liczba mieszkańców:  
**57 343**

Wartość pozyskanego  
dofinansowania na 1  
mieszkańca: **273,45 zł**

Roczna składka członkowska  
ZSC na rok 2019: **10 321,74 zł**



## Projekty EFRR


Poddziałanie RPO WSL 2014-2020	Liczba złożonych wniosków	Wnioskowana wartość dofinansowania PLN	Liczba wybranych projektów	Wartość otrzymanego dofinansowania PLN
3.1.1	0	0,00 zł	0	0,00 zł
4.1.1	0	0,00 zł	0	0,00 zł
4.3.1	9	7 226 705,52 zł	5	4 529 968,23 zł
4.5.1	1	763 589,49 zł	1	763 589,49 zł
5.1.1	0	0,00 zł	0	0,00 zł
5.2.1	12	5 328 074,09 zł	9	3 464 808,02 zł
5.4.1	0	0,00 zł	0	0,00 zł
10.2.1	1	750 000,00 zł	1	750 000,00 zł
10.3.1	3	4 581 604,14 zł	3	4 581 604,14 zł
12.1.1	1	193 608,71 zł	1	193 608,71 zł
12.2.1	0	0,00 zł	0	0,00 zł

## Projekty EFS

Poddziałanie RPO WSL 2014-2020	Liczba złożonych wniosków	Wnioskowana wartość dofinansowania PLN	Liczba wybranych projektów	Wartość otrzymanego dofinansowania PLN
7.1.1	0	0,00 zł	0	0,00 zł
7.3.1	0	0,00 zł	0	0,00 zł
7.4.1	0	0,00 zł	0	0,00 zł
8.1.1	0	0,00 zł	0	0,00 zł
8.2.1	0	0,00 zł	0	0,00 zł
8.3.1	0	0,00 zł	0	0,00 zł
9.1.1	0	0,00 zł	0	0,00 zł
9.2.1	1	1 126 398,20 zł	1	1 126 398,20 zł
11.1.1	2	520 438,33 zł	1	270 579,44 zł
11.2.1	0	0,00 zł	0	0,00 zł
11.4.1	0	0,00 zł	0	0,00 zł

## Projekty EFRR + EFS

**15 680 556,23 zł**



# Gmina Bobrowniki

Podregion sosnowiecki

Liczba mieszkańców:  
**11 921**

Wartość pozyskanego  
dofinansowania na 1  
mieszkańca: **1 022,93 zł**

Roczna składka członkowska  
ZSC na rok 2019: **2 145,78 zł**



## Projekty EFRR


Poddziałanie RPO WSL 2014-2020	Liczba złożonych wniosków	Wnioskowana wartość dofinansowania PLN	Liczba wybranych projektów	Wartość otrzymanego dofinansowania PLN
3.1.1	0	0,00 zł	0	0,00 zł
4.1.1	2	2 834 563,08 zł	1	1 849 869,87 zł
4.3.1	1	2 244 684,61 zł	1	2 244 684,61 zł
4.5.1	2	5 673 859,76 zł	2	5 673 859,76 zł
5.1.1	0	0,00 zł	0	0,00 zł
5.2.1	0	0,00 zł	0	0,00 zł
5.4.1	0	0,00 zł	0	0,00 zł
10.2.1	2	2 556 423,36 zł	1	2 425 902,21 zł
10.3.1	0	0,00 zł	0	0,00 zł
12.1.1	0	0,00 zł	0	0,00 zł
12.2.1	0	0,00 zł	0	0,00 zł

## Projekty EFS

Poddziałanie RPO WSL 2014-2020	Liczba złożonych wniosków	Wnioskowana wartość dofinansowania PLN	Liczba wybranych projektów	Wartość otrzymanego dofinansowania PLN
7.1.1	0	0,00 zł	0	0,00 zł
7.3.1	0	0,00 zł	0	0,00 zł
7.4.1	0	0,00 zł	0	0,00 zł
8.1.1	0	0,00 zł	0	0,00 zł
8.2.1	0	0,00 zł	0	0,00 zł
8.3.1	0	0,00 zł	0	0,00 zł
9.1.1	0	0,00 zł	0	0,00 zł
9.2.1	2	355 620,37 zł	0	0,00 zł
11.1.1	0	0,00 zł	0	0,00 zł
11.2.1	0	0,00 zł	0	0,00 zł
11.4.1	0	0,00 zł	0	0,00 zł

## Projekty EFRR + EFS

**12 194 316,45 zł**



# Miasto Czeladź

Podregion sosnowiecki

Liczba mieszkańców:  
**31 901**

Wartość pozyskanego  
dofinansowania na 1  
mieszkańca: **1 439,91 zł**

Roczna składka członkowska  
ZSC na rok 2019: **5 742,18 zł**



## Projekty EFRR

Poddziałanie RPO WSL 2014-2020	Liczba złożonych wniosków	Wnioskowana wartość dofinansowania PLN	Liczba wybranych projektów	Wartość otrzymanego dofinansowania PLN
3.1.1	2	7 896 930,09 zł	0	0,00 zł
4.1.1	2	739 975,06 zł	2	739 975,06 zł
4.3.1	3	5 390 339,51 zł	2	3 200 944,44 zł
4.5.1	2	31 775 108,18 zł	2	31 775 108,18 zł
5.1.1	0	0,00 zł	0	0,00 zł
5.2.1	0	0,00 zł	0	0,00 zł
5.4.1	1	2 261 259,13 zł	1	2 261 259,13 zł
10.2.1	1	2 561 130,00 zł	1	2 561 130,00 zł
10.3.1	1	3 091 992,48 zł	1	3 091 992,48 zł
12.1.1	0	0,00 zł	0	0,00 zł
12.2.1	0	0,00 zł	0	0,00 zł

## Projekty EFS

Poddziałanie RPO WSL 2014-2020	Liczba złożonych wniosków	Wnioskowana wartość dofinansowania PLN	Liczba wybranych projektów	Wartość otrzymanego dofinansowania PLN
7.1.1	0	0,00 zł	0	0,00 zł
7.3.1	0	0,00 zł	0	0,00 zł
7.4.1	0	0,00 zł	0	0,00 zł
8.1.1	0	0,00 zł	0	0,00 zł
8.2.1	0	0,00 zł	0	0,00 zł
8.3.1	0	0,00 zł	0	0,00 zł
9.1.1	2	1 136 057,58 zł	2	1 136 057,58 zł
9.2.1	2	2 709 074,17 zł	1	1 167 956,10 zł
11.1.1	0	0,00 zł	0	0,00 zł
11.2.1	0	0,00 zł	0	0,00 zł
11.4.1	0	0,00 zł	0	0,00 zł

## Projekty EFRR + EFS

**45 934 422,97 zł**





# Miasto Dąbrowa Górnicza

Podregion sosnowiecki

Liczba mieszkańców:  
**121 121**

Wartość pozyskanego  
dofinansowania na 1  
mieszkańca: **1 171,40 zł**

Roczna składka członkowska  
ZSC na rok 2019: **21 801,78 zł**



## Projekty EFRR

Poddziałanie RPO WSL 2014-2020	Liczba złożonych wniosków	Wnioskowana wartość dofinansowania PLN	Liczba wybranych projektów	Wartość otrzymanego dofinansowania PLN
3.1.1	1	19 918 349,10 zł	1	19 918 349,10 zł
4.1.1	2	4 178 232,22 zł	2	4 178 232,22 zł
4.3.1	1	12 547 311,31 zł	1	12 547 311,31 zł
4.5.1	3	84 583 826,43 zł	3	84 583 826,43 zł
5.1.1	0	0,00 zł	0	0,00 zł
5.2.1	0	0,00 zł	0	0,00 zł
5.4.1	0	0,00 zł	0	0,00 zł
10.2.1	1	3 122 587,27 zł	1	3 122 587,27 zł
10.3.1	1	10 658 130,46 zł	1	10 658 130,46 zł
12.1.1	0	0,00 zł	0	0,00 zł
12.2.1	1	3 497 210,21 zł	1	3 497 210,21 zł

## Projekty EFS

Poddziałanie RPO WSL 2014-2020	Liczba złożonych wniosków	Wnioskowana wartość dofinansowania PLN	Liczba wybranych projektów	Wartość otrzymanego dofinansowania PLN
7.1.1	1	562 806,96 zł	0	0,00 zł
7.3.1	0	0,00 zł	0	0,00 zł
7.4.1	0	0,00 zł	0	0,00 zł
8.1.1	0	0,00 zł	0	0,00 zł
8.2.1	0	0,00 zł	0	0,00 zł
8.3.1	0	0,00 zł	0	0,00 zł
9.1.1	1	1 027 703,45 zł	1	1 027 703,45 zł
9.2.1	3	2 347 449,12 zł	3	2 347 449,12 zł
11.1.1	0	0,00 zł	0	0,00 zł
11.2.1	0	0,00 zł	0	0,00 zł
11.4.1	0	0,00 zł	0	0,00 zł

## Projekty EFRR + EFS

**141 880 799,57 zł**



# Gmina Irządze

Podregion sosnowiecki

Liczba mieszkańców:  
**2 644**

Wartość pozyskanego  
dofinansowania na 1  
mieszkańca: **594,60 zł**

Roczna składka członkowska  
ZSC na rok 2019: **479,52 zł**



## Projekty EFRR


Poddziałanie RPO WSL 2014-2020	Liczba złożonych wniosków	Wnioskowana wartość dofinansowania PLN	Liczba wybranych projektów	Wartość otrzymanego dofinansowania PLN
3.1.1	0	0,00 zł	0	0,00 zł
4.1.1	0	0,00 zł	0	0,00 zł
4.3.1	1	1 584 018,45 zł	1	1 584 018,45 zł
4.5.1	0	0,00 zł	0	0,00 zł
5.1.1	0	0,00 zł	0	0,00 zł
5.2.1	0	0,00 zł	0	0,00 zł
5.4.1	0	0,00 zł	0	0,00 zł
10.2.1	0	0,00 zł	0	0,00 zł
10.3.1	0	0,00 zł	0	0,00 zł
12.1.1	0	0,00 zł	0	0,00 zł
12.2.1	0	0,00 zł	0	0,00 zł

## Projekty EFS

Poddziałanie RPO WSL 2014-2020	Liczba złożonych wniosków	Wnioskowana wartość dofinansowania PLN	Liczba wybranych projektów	Wartość otrzymanego dofinansowania PLN
7.1.1	0	0,00 zł	0	0,00 zł
7.3.1	0	0,00 zł	0	0,00 zł
7.4.1	0	0,00 zł	0	0,00 zł
8.1.1	0	0,00 zł	0	0,00 zł
8.2.1	0	0,00 zł	0	0,00 zł
8.3.1	0	0,00 zł	0	0,00 zł
9.1.1	0	0,00 zł	0	0,00 zł
9.2.1	0	0,00 zł	0	0,00 zł
11.1.1	0	0,00 zł	0	0,00 zł
11.2.1	0	0,00 zł	0	0,00 zł
11.4.1	0	0,00 zł	0	0,00 zł

Projekty EFRR + EFS

**1 584 018,45 zł**



# Miasto Jaworzno

Podregion sosnowiecki

Liczba mieszkańców:  
**92 090**

Wartość pozyskanego  
dofinansowania na 1  
mieszkańca: **960,02 zł**

Roczna składka członkowska  
ZSC na rok 2019: **16 576,20 zł**



## Projekty EFRR

Poddziałanie RPO WSL 2014-2020	Liczba złożonych wniosków	Wnioskowana wartość dofinansowania PLN	Liczba wybranych projektów	Wartość otrzymanego dofinansowania PLN
3.1.1	1	13 529 738,63 zł	0	0,00 zł
4.1.1	0	0,00 zł	0	0,00 zł
4.3.1	6	16 416 108,64 zł	3	11 760 485,11 zł
4.5.1	2	66 607 985,08 zł	2	66 607 985,08 zł
5.1.1	0	0,00 zł	0	0,00 zł
5.2.1	0	0,00 zł	0	0,00 zł
5.4.1	0	0,00 zł	0	0,00 zł
10.2.1	1	1 783 083,74 zł	1	1 783 083,74 zł
10.3.1	0	0,00 zł	0	0,00 zł
12.1.1	1	1 578 519,15 zł	1	1 578 519,15 zł
12.2.1	1	2 445 606,29 zł	1	2 445 606,29 zł

## Projekty EFS

Poddziałanie RPO WSL 2014-2020	Liczba złożonych wniosków	Wnioskowana wartość dofinansowania PLN	Liczba wybranych projektów	Wartość otrzymanego dofinansowania PLN
7.1.1	0	0,00 zł	0	0,00 zł
7.3.1	1	924 176,30 zł	0	0,00 zł
7.4.1	0	0,00 zł	0	0,00 zł
8.1.1	0	0,00 zł	0	0,00 zł
8.2.1	0	0,00 zł	0	0,00 zł
8.3.1	0	0,00 zł	0	0,00 zł
9.1.1	1	1 909 202,17 zł	0	0,00 zł
9.2.1	1	1 228 892,13 zł	0	0,00 zł
11.1.1	1	1 130 986,20 zł	1	1 130 986,20 zł
11.2.1	2	3 101 810,60 zł	2	3 101 810,60 zł
11.4.1	0	0,00 zł	0	0,00 zł

## Projekty EFRR + EFS

**88 408 476,17 zł**



# Gmina Kroczyce

Podregion sosnowiecki

Liczba mieszkańców:  
**6 344**

Wartość pozyskanego  
dofinansowania na 1  
mieszkańca: **3 088,16 zł**

Roczna składka członkowska  
ZSC na rok 2019: **1 141,92 zł**



## Projekty EFRR

Poddziałanie RPO WSL 2014-2020	Liczba złożonych wniosków	Wnioskowana wartość dofinansowania PLN	Liczba wybranych projektów	Wartość otrzymanego dofinansowania PLN
3.1.1	0	0,00 zł	0	0,00 zł
4.1.1	0	0,00 zł	0	0,00 zł
4.3.1	0	0,00 zł	0	0,00 zł
4.5.1	0	0,00 zł	0	0,00 zł
5.1.1	3	19 289 459,82 zł	3	19 289 459,82 zł
5.2.1	0	0,00 zł	0	0,00 zł
5.4.1	0	0,00 zł	0	0,00 zł
10.2.1	0	0,00 zł	0	0,00 zł
10.3.1	0	0,00 zł	0	0,00 zł
12.1.1	0	0,00 zł	0	0,00 zł
12.2.1	0	0,00 zł	0	0,00 zł

## Projekty EFS

Poddziałanie RPO WSL 2014-2020	Liczba złożonych wniosków	Wnioskowana wartość dofinansowania PLN	Liczba wybranych projektów	Wartość otrzymanego dofinansowania PLN
7.1.1	0	0,00 zł	0	0,00 zł
7.3.1	0	0,00 zł	0	0,00 zł
7.4.1	0	0,00 zł	0	0,00 zł
8.1.1	0	0,00 zł	0	0,00 zł
8.2.1	0	0,00 zł	0	0,00 zł
8.3.1	0	0,00 zł	0	0,00 zł
9.1.1	0	0,00 zł	0	0,00 zł
9.2.1	0	0,00 zł	0	0,00 zł
11.1.1	1	301 822,16 zł	1	301 822,16 zł
11.2.1	0	0,00 zł	0	0,00 zł
11.4.1	0	0,00 zł	0	0,00 zł

Projekty EFRR + EFS

**19 591 281,98 zł**



# Miasto i Gmina Łazy

Podregion sosnowiecki

Liczba mieszkańców:  
15 992

Wartość pozyskanego  
dofinansowania na 1  
mieszkańca: **1 862,52 zł**

Roczna składka członkowska  
ZSC na rok 2019: **2 878,562 zł**



## Projekty EFRR

Poddziałanie RPO WSL 2014-2020	Liczba złożonych wniosków	Wnioskowana wartość dofinansowania PLN	Liczba wybranych projektów	Wartość otrzymanego dofinansowania PLN
3.1.1	0	0,00 zł	0	0,00 zł
4.1.1	1	519 443,10 zł	1	519 443,10 zł
4.3.1	2	7 553 642,55 zł	1	3 776 821,28 zł
4.5.1	0	0,00 zł	0	0,00 zł
5.1.1	2	35 169 617,42 zł	1	21 361 381,99 zł
5.2.1	2	466 735,37 zł	1	255 985,53 zł
5.4.1	0	0,00 zł	0	0,00 zł
10.2.1	1	335 623,32 zł	1	335 623,32 zł
10.3.1	1	2 869 744,23 zł	1	2 869 744,23 zł
12.1.1	1	319 469,72 zł	1	319 469,72 zł
12.2.1	0	0,00 zł	0	0,00 zł

## Projekty EFS

Poddziałanie RPO WSL 2014-2020	Liczba złożonych wniosków	Wnioskowana wartość dofinansowania PLN	Liczba wybranych projektów	Wartość otrzymanego dofinansowania PLN
7.1.1	0	0,00 zł	0	0,00 zł
7.3.1	0	0,00 zł	0	0,00 zł
7.4.1	0	0,00 zł	0	0,00 zł
8.1.1	0	0,00 zł	0	0,00 zł
8.2.1	0	0,00 zł	0	0,00 zł
8.3.1	0	0,00 zł	0	0,00 zł
9.1.1	0	0,00 zł	0	0,00 zł
9.2.1	0	0,00 zł	0	0,00 zł
11.1.1	2	828 035,17 zł	1	346 998,79 zł
11.2.1	0	0,00 zł	0	0,00 zł
11.4.1	0	0,00 zł	0	0,00 zł

## Projekty EFRR + EFS

**29 785 467,96 zł**



# Miasto Mierzęcice

Podregion sosnowiecki

Liczba mieszkańców:  
15 992

Wartość pozyskanego  
dofinansowania na 1  
mieszkańca: **1 137,23 zł**

Roczna składka członkowska  
ZSC na rok 2019: **1 384,38 zł**



## Projekty EFRR

Poddziałanie RPO WSL 2014-2020	Liczba złożonych wniosków	Wnioskowana wartość dofinansowania PLN	Liczba wybranych projektów	Wartość otrzymanego dofinansowania PLN
3.1.1	0	0,00 zł	0	0,00 zł
4.1.1	2	4 013 722,55 zł	2	4 013 722,55 zł
4.3.1	1	815 239,78 zł	1	815 239,78 zł
4.5.1	0	0,00 zł	0	0,00 zł
5.1.1	0	0,00 zł	0	0,00 zł
5.2.1	2	2 406 799,39 zł	1	1 853 929,72 zł
5.4.1	0	0,00 zł	0	0,00 zł
10.2.1	0	0,00 zł	0	0,00 zł
10.3.1	1	1 158 781,00 zł	1	1 158 781,00 zł
12.1.1	1	328 137,00 zł	1	328 137,00 zł
12.2.1	0	0,00 zł	0	0,00 zł

## Projekty EFS

Poddziałanie RPO WSL 2014-2020	Liczba złożonych wniosków	Wnioskowana wartość dofinansowania PLN	Liczba wybranych projektów	Wartość otrzymanego dofinansowania PLN
7.1.1	0	0,00 zł	0	0,00 zł
7.3.1	0	0,00 zł	0	0,00 zł
7.4.1	0	0,00 zł	0	0,00 zł
8.1.1	0	0,00 zł	0	0,00 zł
8.2.1	0	0,00 zł	0	0,00 zł
8.3.1	0	0,00 zł	0	0,00 zł
9.1.1	1	328 599,37 zł	1	328 599,37 zł
9.2.1	0	0,00 zł	0	0,00 zł
11.1.1	1	248 032,15 zł	1	248 032,15 zł
11.2.1	0	0,00 zł	0	0,00 zł
11.4.1	0	0,00 zł	0	0,00 zł

## Projekty EFRR + EFS

**8 746 441,57 zł**



# Miasto i Gmina Ogrodzieniec

Podregion sosnowiecki

Liczba mieszkańców:  
9 180

Wartość pozyskanego  
dofinansowania na 1  
mieszkańca: **1 501,00 zł**

Roczna składka członkowska  
ZSC na rok 2019: **1 652,40 zł**



## Projekty EFRR

Poddziałanie RPO WSL 2014-2020	Liczba złożonych wniosków	Wnioskowana wartość dofinansowania PLN	Liczba wybranych projektów	Wartość otrzymanego dofinansowania PLN
3.1.1	1	7 431 482,90 zł	1	7 431 482,90 zł
4.1.1	0	0,00 zł	0	0,00 zł
4.3.1	3	2 227 911,26 zł	1	1 480 490,08 zł
4.5.1	0	0,00 zł	0	0,00 zł
5.1.1	0	0,00 zł	0	0,00 zł
5.2.1	2	4 699 914,52 zł	2	4 699 914,52 zł
5.4.1	0	0,00 zł	0	0,00 zł
10.2.1	1	167 313,74 zł	1	167 313,74 zł
10.3.1	0	0,00 zł	0	0,00 zł
12.1.1	1	659 873,42 zł	0	0,00 zł
12.2.1	0	0,00 zł	0	0,00 zł

## Projekty EFS

Poddziałanie RPO WSL 2014-2020	Liczba złożonych wniosków	Wnioskowana wartość dofinansowania PLN	Liczba wybranych projektów	Wartość otrzymanego dofinansowania PLN
7.1.1	0	0,00 zł	0	0,00 zł
7.3.1	0	0,00 zł	0	0,00 zł
7.4.1	0	0,00 zł	0	0,00 zł
8.1.1	0	0,00 zł	0	0,00 zł
8.2.1	0	0,00 zł	0	0,00 zł
8.3.1	0	0,00 zł	0	0,00 zł
9.1.1	0	0,00 zł	0	0,00 zł
9.2.1	0	0,00 zł	0	0,00 zł
11.1.1	0	0,00 zł	0	0,00 zł
11.2.1	0	0,00 zł	0	0,00 zł
11.4.1	0	0,00 zł	0	0,00 zł

## Projekty EFRR + EFS

**13 779 201,24 zł**



# Miasto i Gmina Pilica

Podregion sosnowiecki

Liczba mieszkańców:  
**8 713**

Wartość pozyskanego  
dofinansowania na 1  
mieszkańca: **1 064,44 zł**

Roczna składka członkowska  
ZSC na rok 2019: **1 568,34 zł**



## Projekty EFRR

Poddziałanie RPO WSL 2014-2020	Liczba złożonych wniosków	Wnioskowana wartość dofinansowania PLN	Liczba wybranych projektów	Wartość otrzymanego dofinansowania PLN
3.1.1	0	0,00 zł	0	0,00 zł
4.1.1	0	0,00 zł	0	0,00 zł
4.3.1	1	460 493,81 zł	1	460 493,81 zł
4.5.1	1	195 452,93 zł	1	195 452,93 zł
5.1.1	2	11 589 138,87 zł	1	8 618 485,03 zł
5.2.1	0	0,00 zł	0	0,00 zł
5.4.1	0	0,00 zł	0	0,00 zł
10.2.1	0	0,00 zł	0	0,00 zł
10.3.1	0	0,00 zł	0	0,00 zł
12.1.1	0	0,00 zł	0	0,00 zł
12.2.1	0	0,00 zł	0	0,00 zł

## Projekty EFS

Poddziałanie RPO WSL 2014-2020	Liczba złożonych wniosków	Wnioskowana wartość dofinansowania PLN	Liczba wybranych projektów	Wartość otrzymanego dofinansowania PLN
7.1.1	0	0,00 zł	0	0,00 zł
7.3.1	0	0,00 zł	0	0,00 zł
7.4.1	0	0,00 zł	0	0,00 zł
8.1.1	0	0,00 zł	0	0,00 zł
8.2.1	0	0,00 zł	0	0,00 zł
8.3.1	0	0,00 zł	0	0,00 zł
9.1.1	0	0,00 zł	0	0,00 zł
9.2.1	0	0,00 zł	0	0,00 zł
11.1.1	0	0,00 zł	0	0,00 zł
11.2.1	0	0,00 zł	0	0,00 zł
11.4.1	0	0,00 zł	0	0,00 zł

## Projekty EFRR + EFS

**9 274 431,77 zł**





# Miasto Poręba

Podregion sosnowiecki

Liczba mieszkańców:  
**8 581**

Wartość pozyskanego  
dofinansowania na 1  
mieszkańca: **0,00 zł**

Roczna składka członkowska  
ZSC na rok 2019: **1 544,58 zł**



## Projekty EFRR

Poddziałanie RPO WSL 2014-2020	Liczba złożonych wniosków	Wnioskowana wartość dofinansowania PLN	Liczba wybranych projektów	Wartość otrzymanego dofinansowania PLN
3.1.1	0	0,00 zł	0	0,00 zł
4.1.1	0	0,00 zł	0	0,00 zł
4.3.1	0	0,00 zł	0	0,00 zł
4.5.1	0	0,00 zł	0	0,00 zł
5.1.1	0	0,00 zł	0	0,00 zł
5.2.1	0	0,00 zł	0	0,00 zł
5.4.1	0	0,00 zł	0	0,00 zł
10.2.1	0	0,00 zł	0	0,00 zł
10.3.1	0	0,00 zł	0	0,00 zł
12.1.1	0	0,00 zł	0	0,00 zł
12.2.1	0	0,00 zł	0	0,00 zł

## Projekty EFS

Poddziałanie RPO WSL 2014-2020	Liczba złożonych wniosków	Wnioskowana wartość dofinansowania PLN	Liczba wybranych projektów	Wartość otrzymanego dofinansowania PLN
7.1.1	0	0,00 zł	0	0,00 zł
7.3.1	0	0,00 zł	0	0,00 zł
7.4.1	0	0,00 zł	0	0,00 zł
8.1.1	0	0,00 zł	0	0,00 zł
8.2.1	0	0,00 zł	0	0,00 zł
8.3.1	0	0,00 zł	0	0,00 zł
9.1.1	0	0,00 zł	0	0,00 zł
9.2.1	0	0,00 zł	0	0,00 zł
11.1.1	0	0,00 zł	0	0,00 zł
11.2.1	0	0,00 zł	0	0,00 zł
11.4.1	0	0,00 zł	0	0,00 zł

Projekty EFRR + EFS

**00,00 zł**



# Gmina Psary

Podregion sosnowiecki

Liczba mieszkańców:  
**12 046**

Wartość pozyskanego  
dofinansowania na 1  
mieszkańca: **994,44 zł**

Roczna składka członkowska  
ZSC na rok 2019: **2 168,28 zł**



## Projekty EFRR

Poddziałanie RPO WSL 2014-2020	Liczba złożonych wniosków	Wnioskowana wartość dofinansowania PLN	Liczba wybranych projektów	Wartość otrzymanego dofinansowania PLN
3.1.1	0	0,00 zł	0	0,00 zł
4.1.1	4	4 057 055,70 zł	4	4 057 055,70 zł
4.3.1	7	6 156 529,53 zł	5	4 187 021,63 zł
4.5.1	0	0,00 zł	0	0,00 zł
5.1.1	0	0,00 zł	0	0,00 zł
5.2.1	1	717 424,76 zł	1	717 424,76 zł
5.4.1	0	0,00 zł	0	0,00 zł
10.2.1	1	738 147,48 zł	1	738 147,48 zł
10.3.1	1	547 589,16 zł	1	547 589,16 zł
12.1.1	2	1 298 102,80 zł	2	1 298 102,80 zł
12.2.1	0	0,00 zł	0	0,00 zł

## Projekty EFS

Poddziałanie RPO WSL 2014-2020	Liczba złożonych wniosków	Wnioskowana wartość dofinansowania PLN	Liczba wybranych projektów	Wartość otrzymanego dofinansowania PLN
7.1.1	0	0,00 zł	0	0,00 zł
7.3.1	0	0,00 zł	0	0,00 zł
7.4.1	0	0,00 zł	0	0,00 zł
8.1.1	0	0,00 zł	0	0,00 zł
8.2.1	0	0,00 zł	0	0,00 zł
8.3.1	0	0,00 zł	0	0,00 zł
9.1.1	0	0,00 zł	0	0,00 zł
9.2.1	2	253 380,74 zł	0	0,00 zł
11.1.1	1	433 726,49 zł	1	433 726,49 zł
11.2.1	0	0,00 zł	0	0,00 zł
11.4.1	0	0,00 zł	0	0,00 zł

Projekty EFRR + EFS

**11 979 068,02 zł**



# Miasto i Gmina Siewierz

Podregion sosnowiecki

Liczba mieszkańców:  
**12 390**

Wartość pozyskanego  
dofinansowania na 1  
mieszkańca: **958,50 zł**

Roczna składka członkowska  
ZSC na rok 2019: **2 230,20 zł**



## Projekty EFRR

Poddziałanie RPO WSL 2014-2020	Liczba złożonych wniosków	Wnioskowana wartość dofinansowania PLN	Liczba wybranych projektów	Wartość otrzymanego dofinansowania PLN
3.1.1	0	0,00 zł	0	0,00 zł
4.1.1	1	3 045 514,79 zł	1	3 045 514,79 zł
4.3.1	2	1 309 798,99 zł	2	1 309 798,99 zł
4.5.1	1	3 684 554,01 zł	1	3 684 554,01 zł
5.1.1	2	3 605 140,01 zł	1	2 207 532,65 zł
5.2.1	0	0,00 zł	0	0,00 zł
5.4.1	0	0,00 zł	0	0,00 zł
10.2.1	0	0,00 zł	0	0,00 zł
10.3.1	1	2 138 077,82 zł	0	0,00 zł
12.1.1	2	2 329 569,47 zł	1	1 208 211,46 zł
12.2.1	0	0,00 zł	0	0,00 zł

## Projekty EFS

Poddziałanie RPO WSL 2014-2020	Liczba złożonych wniosków	Wnioskowana wartość dofinansowania PLN	Liczba wybranych projektów	Wartość otrzymanego dofinansowania PLN
7.1.1	0	0,00 zł	0	0,00 zł
7.3.1	0	0,00 zł	0	0,00 zł
7.4.1	0	0,00 zł	0	0,00 zł
8.1.1	0	0,00 zł	0	0,00 zł
8.2.1	0	0,00 zł	0	0,00 zł
8.3.1	0	0,00 zł	0	0,00 zł
9.1.1	0	0,00 zł	0	0,00 zł
9.2.1	0	0,00 zł	0	0,00 zł
11.1.1	1	420 205,74 zł	1	420 205,74 zł
11.2.1	0	0,00 zł	0	0,00 zł
11.4.1	0	0,00 zł	0	0,00 zł

Projekty EFRR + EFS

**11 875 817,64 zł**



# Miasto Sławków

Podregion sosnowiecki

Liczba mieszkańców:  
7 040

Wartość pozyskanego  
dofinansowania na 1  
mieszkańca: **782,41 zł**

Roczna składka członkowska  
ZSC na rok 2019: **1 267,20 zł**



## Projekty EFRR

Poddziałanie RPO WSL 2014-2020	Liczba złożonych wniosków	Wnioskowana wartość dofinansowania PLN	Liczba wybranych projektów	Wartość otrzymanego dofinansowania PLN
3.1.1	0	0,00 zł	0	0,00 zł
4.1.1	0	0,00 zł	0	0,00 zł
4.3.1	1	2 936 982,34 zł	1	2 936 982,34 zł
4.5.1	0	0,00 zł	0	0,00 zł
5.1.1	0	0,00 zł	0	0,00 zł
5.2.1	0	0,00 zł	0	0,00 zł
5.4.1	0	0,00 zł	0	0,00 zł
10.2.1	0	0,00 zł	0	0,00 zł
10.3.1	1	2 571 157,11 zł	1	2 571 157,11 zł
12.1.1	0	0,00 zł	0	0,00 zł
12.2.1	0	0,00 zł	0	0,00 zł

## Projekty EFS

Poddziałanie RPO WSL 2014-2020	Liczba złożonych wniosków	Wnioskowana wartość dofinansowania PLN	Liczba wybranych projektów	Wartość otrzymanego dofinansowania PLN
7.1.1	0	0,00 zł	0	0,00 zł
7.3.1	0	0,00 zł	0	0,00 zł
7.4.1	0	0,00 zł	0	0,00 zł
8.1.1	0	0,00 zł	0	0,00 zł
8.2.1	0	0,00 zł	0	0,00 zł
8.3.1	0	0,00 zł	0	0,00 zł
9.1.1	0	0,00 zł	0	0,00 zł
9.2.1	1	364 236,64 zł	0	0,00 zł
11.1.1	0	0,00 zł	0	0,00 zł
11.2.1	0	0,00 zł	0	0,00 zł
11.4.1	0	0,00 zł	0	0,00 zł

## Projekty EFRR + EFS

**5 508 139,45 zł**



# Miasto Sosnowiec

Podregion sosnowiecki

Liczba mieszkańców:  
**204 013**

Wartość pozyskanego  
dofinansowania na 1  
mieszkańca: **1 440,97 zł**

Roczna składka członkowska  
ZSC na rok 2019: **36 722,34 zł**



## Projekty EFRR


Poddziałanie RPO WSL 2014-2020	Liczba złożonych wniosków	Wnioskowana wartość dofinansowania PLN	Liczba wybranych projektów	Wartość otrzymanego dofinansowania PLN
3.1.1	0	0,00 zł	0	0,00 zł
4.1.1	1	677 614,23 zł	1	677 614,23 zł
4.3.1	6	36 917 607,76 zł	5	34 109 925,66 zł
4.5.1	8	282 939 825,52 zł	6	197 774 517,70 zł
5.1.1	0	0,00 zł	0	0,00 zł
5.2.1	5	5 294 217,27 zł	5	5 294 217,27 zł
5.4.1	0	0,00 zł	0	0,00 zł
10.2.1	2	6 146 346,36 zł	1	5 746 846,38 zł
10.3.1	3	15 866 646,82 zł	3	15 866 646,82 zł
12.1.1	1	3 433 331,81 zł	1	3 433 331,81 zł
12.2.1	2	6 289 822,30 zł	2	6 289 822,30 zł

## Projekty EFS

Poddziałanie RPO WSL 2014-2020	Liczba złożonych wniosków	Wnioskowana wartość dofinansowania PLN	Liczba wybranych projektów	Wartość otrzymanego dofinansowania PLN
7.1.1	2	2 149 974,36 zł	2	2 149 974,36 zł
7.3.1	2	2 092 855,16 zł	2	2 092 855,16 zł
7.4.1	1	1 765 905,60 zł	1	1 765 905,60 zł
8.1.1	2	1 907 303,41 zł	2	1 907 303,41 zł
8.2.1	0	0,00 zł	0	0,00 zł
8.3.1	0	0,00 zł	0	0,00 zł
9.1.1	3	3 232 751,04 zł	3	3 232 751,04 zł
9.2.1	4	5 825 407,18 zł	4	5 825 407,18 zł
11.1.1	2	1 346 382,56 zł	1	968 608,99 zł
11.2.1	6	10 510 843,20 zł	4	6 841 224,34 zł
11.4.1	0	0,00 zł	0	0,00 zł

## Projekty EFRR + EFS

**293 976 952,25 zł**



# Miasto Szczekociny

Podregion sosnowiecki

Liczba mieszkańców:  
**7 824**

Wartość pozyskanego  
dofinansowania na 1  
mieszkańca: **785,81 zł**

Roczna składka członkowska  
ZSC na rok 2019: **1 408,32 zł**



## Projekty EFRR

Poddziałanie RPO WSL 2014-2020	Liczba złożonych wniosków	Wnioskowana wartość dofinansowania PLN	Liczba wybranych projektów	Wartość otrzymanego dofinansowania PLN
3.1.1	0	0,00 zł	0	0,00 zł
4.1.1	1	608 546,99 zł	1	608 546,99 zł
4.3.1	1	2 824 923,51 zł	0	0,00 zł
4.5.1	0	0,00 zł	0	0,00 zł
5.1.1	2	8 146 753,15 zł	1	5 539 653,53 zł
5.2.1	0	0,00 zł	0	0,00 zł
5.4.1	0	0,00 zł	0	0,00 zł
10.2.1	0	0,00 zł	0	0,00 zł
10.3.1	0	0,00 zł	0	0,00 zł
12.1.1	0	0,00 zł	0	0,00 zł
12.2.1	0	0,00 zł	0	0,00 zł

## Projekty EFS

Poddziałanie RPO WSL 2014-2020	Liczba złożonych wniosków	Wnioskowana wartość dofinansowania PLN	Liczba wybranych projektów	Wartość otrzymanego dofinansowania PLN
7.1.1	0	0,00 zł	0	0,00 zł
7.3.1	0	0,00 zł	0	0,00 zł
7.4.1	0	0,00 zł	0	0,00 zł
8.1.1	0	0,00 zł	0	0,00 zł
8.2.1	0	0,00 zł	0	0,00 zł
8.3.1	0	0,00 zł	0	0,00 zł
9.1.1	0	0,00 zł	0	0,00 zł
9.2.1	0	0,00 zł	0	0,00 zł
11.1.1	0	0,00 zł	0	0,00 zł
11.2.1	0	0,00 zł	0	0,00 zł
11.4.1	0	0,00 zł	0	0,00 zł

## Projekty EFRR + EFS

**6 148 200,52 zł**



# Gmina Włodowice

Podregion sosnowiecki

Liczba mieszkańców:  
5 237

Wartość pozyskanego  
dofinansowania na 1  
mieszkańca: **1 414,01 zł**

Roczna składka członkowska  
ZSC na rok 2019: **942,66 zł**



## Projekty EFRR

Poddziałanie RPO WSL 2014-2020	Liczba złożonych wniosków	Wnioskowana wartość dofinansowania PLN	Liczba wybranych projektów	Wartość otrzymanego dofinansowania PLN
3.1.1	0	0,00 zł	0	0,00 zł
4.1.1	2	4 713 306,86 zł	2	4 713 306,86 zł
4.3.1	3	1 358 735,86 zł	0	0,00 zł
4.5.1	0	0,00 zł	0	0,00 zł
5.1.1	0	0,00 zł	0	0,00 zł
5.2.1	0	0,00 zł	0	0,00 zł
5.4.1	0	0,00 zł	0	0,00 zł
10.2.1	0	0,00 zł	0	0,00 zł
10.3.1	0	0,00 zł	0	0,00 zł
12.1.1	1	2 387 050,85 zł	1	2 387 050,85 zł
12.2.1	0	0,00 zł	0	0,00 zł

## Projekty EFS

Poddziałanie RPO WSL 2014-2020	Liczba złożonych wniosków	Wnioskowana wartość dofinansowania PLN	Liczba wybranych projektów	Wartość otrzymanego dofinansowania PLN
7.1.1	0	0,00 zł	0	0,00 zł
7.3.1	0	0,00 zł	0	0,00 zł
7.4.1	0	0,00 zł	0	0,00 zł
8.1.1	0	0,00 zł	0	0,00 zł
8.2.1	0	0,00 zł	0	0,00 zł
8.3.1	0	0,00 zł	0	0,00 zł
9.1.1	0	0,00 zł	0	0,00 zł
9.2.1	0	0,00 zł	0	0,00 zł
11.1.1	1	304 793,70 zł	1	304 793,70 zł
11.2.1	0	0,00 zł	0	0,00 zł
11.4.1	0	0,00 zł	0	0,00 zł

## Projekty EFRR + EFS

**7 405 151,41 zł**



# Miasto Wojkowice

Podregion sosnowiecki

Liczba mieszkańców:  
**8 984**

Wartość pozyskanego  
dofinansowania na 1  
mieszkańca: **548,24 zł**

Roczna składka członkowska  
ZSC na rok 2019: **1 617,12 zł**



## Projekty EFRR

Poddziałanie RPO WSL 2014-2020	Liczba złożonych wniosków	Wnioskowana wartość dofinansowania PLN	Liczba wybranych projektów	Wartość otrzymanego dofinansowania PLN
3.1.1	0	0,00 zł	0	0,00 zł
4.1.1	1	674 530,25 zł	1	674 530,25 zł
4.3.1	4	4 563 495,23 zł	0	0,00 zł
4.5.1	1	4 064 717,26 zł	1	4 064 717,26 zł
5.1.1	0	0,00 zł	0	0,00 zł
5.2.1	0	0,00 zł	0	0,00 zł
5.4.1	0	0,00 zł	0	0,00 zł
10.2.1	0	0,00 zł	0	0,00 zł
10.3.1	0	0,00 zł	0	0,00 zł
12.1.1	0	0,00 zł	0	0,00 zł
12.2.1	0	0,00 zł	0	0,00 zł

## Projekty EFS

Poddziałanie RPO WSL 2014-2020	Liczba złożonych wniosków	Wnioskowana wartość dofinansowania PLN	Liczba wybranych projektów	Wartość otrzymanego dofinansowania PLN
7.1.1	0	0,00 zł	0	0,00 zł
7.3.1	0	0,00 zł	0	0,00 zł
7.4.1	0	0,00 zł	0	0,00 zł
8.1.1	0	0,00 zł	0	0,00 zł
8.2.1	0	0,00 zł	0	0,00 zł
8.3.1	0	0,00 zł	0	0,00 zł
9.1.1	0	0,00 zł	0	0,00 zł
9.2.1	0	0,00 zł	0	0,00 zł
11.1.1	1	186 127,30 zł	1	186 127,30 zł
11.2.1	0	0,00 zł	0	0,00 zł
11.4.1	0	0,00 zł	0	0,00 zł

## Projekty EFRR + EFS

**4 925 374,81 zł**





# Miasto Zawiercie

Podregion sosnowiecki

Liczba mieszkańców:  
**49 908**

Wartość pozyskanego  
dofinansowania na 1  
mieszkańca: **859,02 zł**

Roczna składka członkowska  
ZSC na rok 2019: **8 983,44 zł**



## Projekty EFRR

Poddziałanie RPO WSL 2014-2020	Liczba złożonych wniosków	Wnioskowana wartość dofinansowania PLN	Liczba wybranych projektów	Wartość otrzymanego dofinansowania PLN
3.1.1	0	0,00 zł	0	0,00 zł
4.1.1	0	0,00 zł	0	0,00 zł
4.3.1	9	8 917 385,13 zł	1	2 868 427,56 zł
4.5.1	4	43 488 542,97 zł	2	19 660 991,16 zł
5.1.1	0	0,00 zł	0	0,00 zł
5.2.1	3	4 772 255,00 zł	0	0,00 zł
5.4.1	0	0,00 zł	0	0,00 zł
10.2.1	1	2 928 411,55 zł	1	2 928 411,55 zł
10.3.1	6	12 260 954,90 zł	6	12 260 954,90 zł
12.1.1	0	0,00 zł	0	0,00 zł
12.2.1	0	0,00 zł	0	0,00 zł

## Projekty EFS

Poddziałanie RPO WSL 2014-2020	Liczba złożonych wniosków	Wnioskowana wartość dofinansowania PLN	Liczba wybranych projektów	Wartość otrzymanego dofinansowania PLN
7.1.1	0	0,00 zł	0	0,00 zł
7.3.1	0	0,00 zł	0	0,00 zł
7.4.1	0	0,00 zł	0	0,00 zł
8.1.1	0	0,00 zł	0	0,00 zł
8.2.1	0	0,00 zł	0	0,00 zł
8.3.1	0	0,00 zł	0	0,00 zł
9.1.1	2	1 574 750,90 zł	2	1 574 750,90 zł
9.2.1	3	5 139 735,31 zł	2	3 578 501,96 zł
11.1.1	0	0,00 zł	0	0,00 zł
11.2.1	0	0,00 zł	0	0,00 zł
11.4.1	0	0,00 zł	0	0,00 zł

Projekty EFRR + EFS

**42 872 038,03 zł**



# Gmina Żarnowiec

Podregion sosnowiecki

Liczba mieszkańców:  
4 658

Wartość pozyskanego  
dofinansowania na 1  
mieszkańca: **242,25 zł**

Roczna składka członkowska  
ZSC na rok 2019: **838,44 zł**



## Projekty EFRR

Poddziałanie RPO WSL 2014-2020	Liczba złożonych wniosków	Wnioskowana wartość dofinansowania PLN	Liczba wybranych projektów	Wartość otrzymanego dofinansowania PLN
3.1.1	0	0,00 zł	0	0,00 zł
4.1.1	1	1 128 390,59 zł	1	1 128 390,59 zł
4.3.1	5	2 145 973,98 zł	0	0,00 zł
4.5.1	0	0,00 zł	0	0,00 zł
5.1.1	0	0,00 zł	0	0,00 zł
5.2.1	0	0,00 zł	0	0,00 zł
5.4.1	0	0,00 zł	0	0,00 zł
10.2.1	2	1 097 820,43 zł	0	0,00 zł
10.3.1	0	0,00 zł	0	0,00 zł
12.1.1	1	94 075,30 zł	0	0,00 zł
12.2.1	0	0,00 zł	0	0,00 zł

## Projekty EFS

Poddziałanie RPO WSL 2014-2020	Liczba złożonych wniosków	Wnioskowana wartość dofinansowania PLN	Liczba wybranych projektów	Wartość otrzymanego dofinansowania PLN
7.1.1	0	0,00 zł	0	0,00 zł
7.3.1	0	0,00 zł	0	0,00 zł
7.4.1	0	0,00 zł	0	0,00 zł
8.1.1	0	0,00 zł	0	0,00 zł
8.2.1	0	0,00 zł	0	0,00 zł
8.3.1	0	0,00 zł	0	0,00 zł
9.1.1	0	0,00 zł	0	0,00 zł
9.2.1	0	0,00 zł	0	0,00 zł
11.1.1	1	184 822,66 zł	0	0,00 zł
11.2.1	0	0,00 zł	0	0,00 zł
11.4.1	0	0,00 zł	0	0,00 zł

## Projekty EFRR + EFS

**1 128 390,59 zł**



# Powiat Będziński

Podregion sosnowiecki

Liczba mieszkańców:  
**149 316**

Wartość pozyskanego  
dofinansowania na 1  
mieszkańca: **46,75 zł**

Roczna składka członkowska  
ZSC na rok 2019: **7 465,80 zł**



## Projekty EFRR

Poddziałanie RPO WSL 2014-2020	Liczba złożonych wniosków	Wnioskowana wartość dofinansowania PLN	Liczba wybranych projektów	Wartość otrzymanego dofinansowania PLN
3.1.1	0	0,00 zł	0	0,00 zł
4.1.1	1	701 268,70 zł	1	701 268,70 zł
4.3.1	1	921 836,45 zł	0	0,00 zł
4.5.1	0	0,00 zł	0	0,00 zł
5.1.1	0	0,00 zł	0	0,00 zł
5.2.1	0	0,00 zł	0	0,00 zł
5.4.1	0	0,00 zł	0	0,00 zł
10.2.1	1	1 009 175,08 zł	1	1 009 175,08 zł
10.3.1	0	0,00 zł	0	0,00 zł
12.1.1	1	1 859 487,51 zł	1	1 859 487,51 zł
12.2.1	5	4 722 017,12 zł	2	1 717 667,86 zł

## Projekty EFS

Poddziałanie RPO WSL 2014-2020	Liczba złożonych wniosków	Wnioskowana wartość dofinansowania PLN	Liczba wybranych projektów	Wartość otrzymanego dofinansowania PLN
7.1.1	0	0,00 zł	0	0,00 zł
7.3.1	0	0,00 zł	0	0,00 zł
7.4.1	0	0,00 zł	0	0,00 zł
8.1.1	0	0,00 zł	0	0,00 zł
8.2.1	0	0,00 zł	0	0,00 zł
8.3.1	0	0,00 zł	0	0,00 zł
9.1.1	0	0,00 zł	0	0,00 zł
9.2.1	1	2 124 131,91 zł	0	0,00 zł
11.1.1	1	420 568,23 zł	1	420 568,23 zł
11.2.1	2	1 271 888,80 zł	2	1 271 888,80 zł
11.4.1	0	0,00 zł	0	0,00 zł

Projekty EFRR + EFS

**6 980 056,18 zł**



# Powiat Zawierciański

Podregion sosnowiecki

Liczba mieszkańców:  
119 101

Wartość pozyskanego  
dofinansowania na 1  
mieszkańca: **77,76 zł**

Roczna składka członkowska  
ZSC na rok 2019: **5 955,05 zł**



## Projekty EFRR

Poddziałanie RPO WSL 2014-2020	Liczba złożonych wniosków	Wnioskowana wartość dofinansowania PLN	Liczba wybranych projektów	Wartość otrzymanego dofinansowania PLN
3.1.1	0	0,00 zł	0	0,00 zł
4.1.1	0	0,00 zł	0	0,00 zł
4.3.1	1	1 095 604,76 zł	1	1 095 604,76 zł
4.5.1	0	0,00 zł	0	0,00 zł
5.1.1	0	0,00 zł	0	0,00 zł
5.2.1	0	0,00 zł	0	0,00 zł
5.4.1	0	0,00 zł	0	0,00 zł
10.2.1	0	0,00 zł	0	0,00 zł
10.3.1	0	0,00 zł	0	0,00 zł
12.1.1	0	0,00 zł	0	0,00 zł
12.2.1	1	3 084 281,07 zł	1	3 084 281,07 zł

## Projekty EFS

Poddziałanie RPO WSL 2014-2020	Liczba złożonych wniosków	Wnioskowana wartość dofinansowania PLN	Liczba wybranych projektów	Wartość otrzymanego dofinansowania PLN
7.1.1	0	0,00 zł	0	0,00 zł
7.3.1	0	0,00 zł	0	0,00 zł
7.4.1	0	0,00 zł	0	0,00 zł
8.1.1	0	0,00 zł	0	0,00 zł
8.2.1	0	0,00 zł	0	0,00 zł
8.3.1	0	0,00 zł	0	0,00 zł
9.1.1	0	0,00 zł	0	0,00 zł
9.2.1	0	0,00 zł	0	0,00 zł
11.1.1	0	0,00 zł	0	0,00 zł
11.2.1	4	5 080 980,39 zł	4	5 080 980,39 zł
11.4.1	0	0,00 zł	0	0,00 zł

## Projekty EFRR + EFS

**9 260 866,22 zł**

## Podregion tyski

Liczba mieszkańców:  
**396 076**

Wartość pozyskanego  
dofinansowania na 1  
mieszkańca: **749,19 zł**

Roczna składka członkowska  
ZSC na rok 2019: **81 744 zł**



### Projekty EFRR

Poddziałanie RPO WSL 2014-2020	Liczba złożonych wniosków	Wnioskowana wartość dofinansowania PLN	Liczba wybranych projektów	Wartość otrzymanego dofinansowania PLN
3.1.1	0	0,00 zł	0	0,00 zł
4.1.1	21	25 291 116,16 zł	15	17 344 038,50 zł
4.3.1	29	59 638 540,52 zł	15	39 905 664,38 zł
4.5.1	25	155 864 561,89 zł	19	152 384 828,17 zł
5.1.1	10	42 328 772,04 zł	6	29 006 723,65 zł
5.2.1	6	8 615 623,83 zł	4	5 453 261,91 zł
5.4.1	1	2 666 365,22 zł	1	2 666 365,22 zł
10.2.1	7	9 483 537,14 zł	4	5 732 104,34 zł
10.3.1	4	14 043 757,89 zł	3	13 449 534,37 zł
12.1.1	8	7 579 621,54 zł	7	7 374 607,54 zł
12.2.1	10	10 799 878,76 zł	6	9 493 086,24 zł

### Projekty EFS

Poddziałanie RPO WSL 2014-2020	Liczba złożonych wniosków	Wnioskowana wartość dofinansowania PLN	Liczba wybranych projektów	Wartość otrzymanego dofinansowania PLN
7.1.1	3	2 266 723,69 zł	0	0,00 zł
7.3.1	2	2 517 623,63 zł	1	874 420,54 zł
7.4.1	2	1 357 111,11 zł	0	0,00 zł
8.1.1	1	693 123,00 zł	0	0,00 zł
8.2.1	0	0,00 zł	0	0,00 zł
8.3.1	1	169 287,00 zł	0	0,00 zł
9.1.1	5	2 317 027,51 zł	3	1 277 402,51 zł
9.2.1	12	7 996 925,41 zł	6	2 767 099,89 zł
11.1.1	14	4 621 950,00 zł	9	3 363 279,94 zł
11.2.1	6	9 556 357,55 zł	3	4 973 766,26 zł
11.4.1	2	955 198,96 zł	1	669 097,25 zł

Projekty EFRR + EFS

**296 735 280,71 zł**



# Miasto Bieruń

Podregion tyski

Liczba mieszkańców:  
19 639

Wartość pozyskanego  
dofinansowania na 1  
mieszkańca: **844,87 zł**

Roczna składka członkowska  
ZSC na rok 2019: **3 535,02 zł**



## Projekty EFRR

Poddziałanie RPO WSL 2014-2020	Liczba złożonych wniosków	Wnioskowana wartość dofinansowania PLN	Liczba wybranych projektów	Wartość otrzymanego dofinansowania PLN
3.1.1	0	0,00 zł	0	0,00 zł
4.1.1	0	0,00 zł	0	0,00 zł
4.3.1	1	2 608 116,73 zł	1	2 608 116,73 zł
4.5.1	4	11 955 404,91 zł	4	11 955 404,91 zł
5.1.1	0	0,00 zł	0	0,00 zł
5.2.1	0	0,00 zł	0	0,00 zł
5.4.1	0	0,00 zł	0	0,00 zł
10.2.1	0	0,00 zł	0	0,00 zł
10.3.1	0	0,00 zł	0	0,00 zł
12.1.1	1	1 899 658,43 zł	1	1 899 658,43 zł
12.2.1	0	0,00 zł	0	0,00 zł

## Projekty EFS

Poddziałanie RPO WSL 2014-2020	Liczba złożonych wniosków	Wnioskowana wartość dofinansowania PLN	Liczba wybranych projektów	Wartość otrzymanego dofinansowania PLN
7.1.1	0	0,00 zł	0	0,00 zł
7.3.1	0	0,00 zł	0	0,00 zł
7.4.1	0	0,00 zł	0	0,00 zł
8.1.1	1	693 123,00 zł	0	0,00 zł
8.2.1	0	0,00 zł	0	0,00 zł
8.3.1	0	0,00 zł	0	0,00 zł
9.1.1	0	0,00 zł	0	0,00 zł
9.2.1	1	278 859,03 zł	0	0,00 zł
11.1.1	2	258 469,70 zł	1	129 234,85 zł
11.2.1	0	0,00 zł	0	0,00 zł
11.4.1	0	0,00 zł	0	0,00 zł

Projekty EFRR + EFS

16 592 414,92 zł



# Gmina Bojszowy

Podregion tyski

Liczba mieszkańców:  
7 795

Wartość pozyskanego  
dofinansowania na 1  
mieszkańca: **599,09 zł**

Roczna składka członkowska  
ZSC na rok 2019: **1 403,10 zł**



## Projekty EFRR

Poddziałanie RPO WSL 2014-2020	Liczba złożonych wniosków	Wnioskowana wartość dofinansowania PLN	Liczba wybranych projektów	Wartość otrzymanego dofinansowania PLN
3.1.1	0	0,00 zł	0	0,00 zł
4.1.1	0	0,00 zł	0	0,00 zł
4.3.1	1	708 831,15 zł	1	708 831,15 zł
4.5.1	0	0,00 zł	0	0,00 zł
5.1.1	0	0,00 zł	0	0,00 zł
5.2.1	0	0,00 zł	0	0,00 zł
5.4.1	0	0,00 zł	0	0,00 zł
10.2.1	0	0,00 zł	0	0,00 zł
10.3.1	0	0,00 zł	0	0,00 zł
12.1.1	1	3 567 075,28 zł	1	3 567 075,28 zł
12.2.1	0	0,00 zł	0	0,00 zł

## Projekty EFS

Poddziałanie RPO WSL 2014-2020	Liczba złożonych wniosków	Wnioskowana wartość dofinansowania PLN	Liczba wybranych projektów	Wartość otrzymanego dofinansowania PLN
7.1.1	0	0,00 zł	0	0,00 zł
7.3.1	0	0,00 zł	0	0,00 zł
7.4.1	0	0,00 zł	0	0,00 zł
8.1.1	0	0,00 zł	0	0,00 zł
8.2.1	0	0,00 zł	0	0,00 zł
8.3.1	0	0,00 zł	0	0,00 zł
9.1.1	0	0,00 zł	0	0,00 zł
9.2.1	0	0,00 zł	0	0,00 zł
11.1.1	1	394 004,22 zł	1	394 004,22 zł
11.2.1	0	0,00 zł	0	0,00 zł
11.4.1	0	0,00 zł	0	0,00 zł

Projekty EFRR + EFS

**4 669 910,65 zł**



# Gmina Chełm Śląski

Podregion tyski

Liczba mieszkańców:  
**6 245**

Wartość pozyskanego  
dofinansowania na 1  
mieszkańca: **547,04 zł**

Roczna składka członkowska  
ZSC na rok 2019: **1 124,10 zł**



## Projekty EFRR

Poddziałanie RPO WSL 2014-2020	Liczba złożonych wniosków	Wnioskowana wartość dofinansowania PLN	Liczba wybranych projektów	Wartość otrzymanego dofinansowania PLN
3.1.1	0	0,00 zł	0	0,00 zł
4.1.1	0	0,00 zł	0	0,00 zł
4.3.1	1	432 378,58 zł	1	432 378,58 zł
4.5.1	0	0,00 zł	0	0,00 zł
5.1.1	2	5 865 487,90 zł	1	2 983 898,83 zł
5.2.1	0	0,00 zł	0	0,00 zł
5.4.1	0	0,00 zł	0	0,00 zł
10.2.1	0	0,00 zł	0	0,00 zł
10.3.1	0	0,00 zł	0	0,00 zł
12.1.1	0	0,00 zł	0	0,00 zł
12.2.1	0	0,00 zł	0	0,00 zł

## Projekty EFS

Poddziałanie RPO WSL 2014-2020	Liczba złożonych wniosków	Wnioskowana wartość dofinansowania PLN	Liczba wybranych projektów	Wartość otrzymanego dofinansowania PLN
7.1.1	0	0,00 zł	0	0,00 zł
7.3.1	0	0,00 zł	0	0,00 zł
7.4.1	0	0,00 zł	0	0,00 zł
8.1.1	0	0,00 zł	0	0,00 zł
8.2.1	0	0,00 zł	0	0,00 zł
8.3.1	0	0,00 zł	0	0,00 zł
9.1.1	0	0,00 zł	0	0,00 zł
9.2.1	0	0,00 zł	0	0,00 zł
11.1.1	0	0,00 zł	0	0,00 zł
11.2.1	0	0,00 zł	0	0,00 zł
11.4.1	0	0,00 zł	0	0,00 zł

Projekty EFRR + EFS

**3 416 277,41 zł**





# Gmina Goczałkowice Zdrój

Podregion tyski

Liczba mieszkańców:  
6 736

Wartość pozyskanego  
dofinansowania na 1  
mieszkańca: **857,79 zł**

Roczna składka członkowska  
ZSC na rok 2019: **1 212,48 zł**



## Projekty EFRR

Poddziałanie RPO WSL 2014-2020	Liczba złożonych wniosków	Wnioskowana wartość dofinansowania PLN	Liczba wybranych projektów	Wartość otrzymanego dofinansowania PLN
3.1.1	0	0,00 zł	0	0,00 zł
4.1.1	2	2 958 804,46 zł	1	1 458 456,58 zł
4.3.1	0	0,00 zł	0	0,00 zł
4.5.1	1	2 840 719,61 zł	1	2 840 719,61 zł
5.1.1	0	0,00 zł	0	0,00 zł
5.2.1	0	0,00 zł	0	0,00 zł
5.4.1	0	0,00 zł	0	0,00 zł
10.2.1	1	786 030,95 zł	1	786 030,95 zł
10.3.1	0	0,00 zł	0	0,00 zł
12.1.1	0	0,00 zł	0	0,00 zł
12.2.1	0	0,00 zł	0	0,00 zł

## Projekty EFS

Poddziałanie RPO WSL 2014-2020	Liczba złożonych wniosków	Wnioskowana wartość dofinansowania PLN	Liczba wybranych projektów	Wartość otrzymanego dofinansowania PLN
7.1.1	0	0,00 zł	0	0,00 zł
7.3.1	0	0,00 zł	0	0,00 zł
7.4.1	0	0,00 zł	0	0,00 zł
8.1.1	0	0,00 zł	0	0,00 zł
8.2.1	0	0,00 zł	0	0,00 zł
8.3.1	0	0,00 zł	0	0,00 zł
9.1.1	0	0,00 zł	0	0,00 zł
9.2.1	1	692 877,50 zł	1	692 877,50 zł
11.1.1	0	0,00 zł	0	0,00 zł
11.2.1	0	0,00 zł	0	0,00 zł
11.4.1	0	0,00 zł	0	0,00 zł

Projekty EFRR + EFS

5 778 084,64 zł



# Miasto Imielin

Podregion tyski

Liczba mieszkańców:  
**9 052**

Wartość pozyskanego  
dofinansowania na 1  
mieszkańca: **716,62 zł**

Roczna składka członkowska  
ZSC na rok 2019: **1 629,36 zł**



## Projekty EFRR

Poddziałanie RPO WSL 2014-2020	Liczba złożonych wniosków	Wnioskowana wartość dofinansowania PLN	Liczba wybranych projektów	Wartość otrzymanego dofinansowania PLN
3.1.1	0	0,00 zł	0	0,00 zł
4.1.1	0	0,00 zł	0	0,00 zł
4.3.1	0	0,00 zł	0	0,00 zł
4.5.1	1	859 463,66 zł	1	859 463,66 zł
5.1.1	1	5 627 412,24 zł	1	5 627 412,24 zł
5.2.1	0	0,00 zł	0	0,00 zł
5.4.1	0	0,00 zł	0	0,00 zł
10.2.1	0	0,00 zł	0	0,00 zł
10.3.1	0	0,00 zł	0	0,00 zł
12.1.1	0	0,00 zł	0	0,00 zł
12.2.1	0	0,00 zł	0	0,00 zł

## Projekty EFS

Poddziałanie RPO WSL 2014-2020	Liczba złożonych wniosków	Wnioskowana wartość dofinansowania PLN	Liczba wybranych projektów	Wartość otrzymanego dofinansowania PLN
7.1.1	0	0,00 zł	0	0,00 zł
7.3.1	0	0,00 zł	0	0,00 zł
7.4.1	0	0,00 zł	0	0,00 zł
8.1.1	0	0,00 zł	0	0,00 zł
8.2.1	0	0,00 zł	0	0,00 zł
8.3.1	0	0,00 zł	0	0,00 zł
9.1.1	0	0,00 zł	0	0,00 zł
9.2.1	0	0,00 zł	0	0,00 zł
11.1.1	0	0,00 zł	0	0,00 zł
11.2.1	0	0,00 zł	0	0,00 zł
11.4.1	0	0,00 zł	0	0,00 zł

Projekty EFRR + EFS

**6 486 875,90 zł**



# Miasto Kobiór

Podregion tyski

Liczba mieszkańców:  
**4 898**

Wartość pozyskanego  
dofinansowania na 1  
mieszkańca: **597,18 zł**

Roczna składka członkowska  
ZSC na rok 2019: **881,64 zł**



## Projekty EFRR

Poddziałanie RPO WSL 2014-2020	Liczba złożonych wniosków	Wnioskowana wartość dofinansowania PLN	Liczba wybranych projektów	Wartość otrzymanego dofinansowania PLN
3.1.1	0	0,00 zł	0	0,00 zł
4.1.1	0	0,00 zł	0	0,00 zł
4.3.1	4	1 019 545,13 zł	1	390 402,12 zł
4.5.1	0	0,00 zł	0	0,00 zł
5.1.1	2	1 117 159,34 zł	2	1 117 159,34 zł
5.2.1	1	119 022,05 zł	1	119 022,05 zł
5.4.1	0	0,00 zł	0	0,00 zł
10.2.1	1	775 305,40 zł	1	775 305,40 zł
10.3.1	0	0,00 zł	0	0,00 zł
12.1.1	1	86 057,47 zł	1	86 057,47 zł
12.2.1	0	0,00 zł	0	0,00 zł

## Projekty EFS

Poddziałanie RPO WSL 2014-2020	Liczba złożonych wniosków	Wnioskowana wartość dofinansowania PLN	Liczba wybranych projektów	Wartość otrzymanego dofinansowania PLN
7.1.1	0	0,00 zł	0	0,00 zł
7.3.1	0	0,00 zł	0	0,00 zł
7.4.1	0	0,00 zł	0	0,00 zł
8.1.1	0	0,00 zł	0	0,00 zł
8.2.1	0	0,00 zł	0	0,00 zł
8.3.1	0	0,00 zł	0	0,00 zł
9.1.1	0	0,00 zł	0	0,00 zł
9.2.1	1	227 494,59 zł	1	227 494,59 zł
11.1.1	2	419 113,63 zł	1	209 556,82 zł
11.2.1	0	0,00 zł	0	0,00 zł
11.4.1	0	0,00 zł	0	0,00 zł

Projekty EFRR + EFS

**2 924 997,79 zł**



# Miasto Łędziny

Podregion tyski

Liczba mieszkańców:  
**16 819**

Wartość pozyskanego  
dofinansowania na 1  
mieszkańca: **174,07 zł**

Roczna składka członkowska  
ZSC na rok 2019: **3 027,42 zł**



## Projekty EFRR

Poddziałanie RPO WSL 2014-2020	Liczba złożonych wniosków	Wnioskowana wartość dofinansowania PLN	Liczba wybranych projektów	Wartość otrzymanego dofinansowania PLN
3.1.1	0	0,00 zł	0	0,00 zł
4.1.1	1	3 731 352,80 zł	0	0,00 zł
4.3.1	1	2 599 999,99 zł	1	2 599 999,99 zł
4.5.1	3	2 060 231,35 zł	1	327 612,57 zł
5.1.1	0	0,00 zł	0	0,00 zł
5.2.1	0	0,00 zł	0	0,00 zł
5.4.1	0	0,00 zł	0	0,00 zł
10.2.1	2	1 426 182,46 zł	0	0,00 zł
10.3.1	0	0,00 zł	0	0,00 zł
12.1.1	0	0,00 zł	0	0,00 zł
12.2.1	0	0,00 zł	0	0,00 zł

## Projekty EFS

Poddziałanie RPO WSL 2014-2020	Liczba złożonych wniosków	Wnioskowana wartość dofinansowania PLN	Liczba wybranych projektów	Wartość otrzymanego dofinansowania PLN
7.1.1	0	0,00 zł	0	0,00 zł
7.3.1	0	0,00 zł	0	0,00 zł
7.4.1	0	0,00 zł	0	0,00 zł
8.1.1	0	0,00 zł	0	0,00 zł
8.2.1	0	0,00 zł	0	0,00 zł
8.3.1	0	0,00 zł	0	0,00 zł
9.1.1	0	0,00 zł	0	0,00 zł
9.2.1	0	0,00 zł	0	0,00 zł
11.1.1	1	233 950,00 zł	0	0,00 zł
11.2.1	0	0,00 zł	0	0,00 zł
11.4.1	0	0,00 zł	0	0,00 zł

Projekty EFRR + EFS

**2 927 612,56 zł**



# Miasto Łaziska Górne

Podregion tyski

Liczba mieszkańców:  
**22 390**

Wartość pozyskanego  
dofinansowania na 1  
mieszkańca: **265,63 zł**

Roczna składka członkowska  
ZSC na rok 2019: **4 030,20 zł**



## Projekty EFRR

Poddziałanie RPO WSL 2014-2020	Liczba złożonych wniosków	Wnioskowana wartość dofinansowania PLN	Liczba wybranych projektów	Wartość otrzymanego dofinansowania PLN
3.1.1	0	0,00 zł	0	0,00 zł
4.1.1	2	4 474 083,42 zł	1	3 300 817,49 zł
4.3.1	2	2 541 089,10 zł	1	1 473 571,98 zł
4.5.1	0	0,00 zł	0	0,00 zł
5.1.1	0	0,00 zł	0	0,00 zł
5.2.1	0	0,00 zł	0	0,00 zł
5.4.1	0	0,00 zł	0	0,00 zł
10.2.1	0	0,00 zł	0	0,00 zł
10.3.1	0	0,00 zł	0	0,00 zł
12.1.1	1	399 994,87 zł	1	399 994,87 zł
12.2.1	0	0,00 zł	0	0,00 zł

## Projekty EFS

Poddziałanie RPO WSL 2014-2020	Liczba złożonych wniosków	Wnioskowana wartość dofinansowania PLN	Liczba wybranych projektów	Wartość otrzymanego dofinansowania PLN
7.1.1	0	0,00 zł	0	0,00 zł
7.3.1	0	0,00 zł	0	0,00 zł
7.4.1	0	0,00 zł	0	0,00 zł
8.1.1	0	0,00 zł	0	0,00 zł
8.2.1	0	0,00 zł	0	0,00 zł
8.3.1	0	0,00 zł	0	0,00 zł
9.1.1	0	0,00 zł	0	0,00 zł
9.2.1	2	819 277,06 zł	1	464 136,53 zł
11.1.1	1	309 044,52 zł	1	309 044,52 zł
11.2.1	0	0,00 zł	0	0,00 zł
11.4.1	0	0,00 zł	0	0,00 zł

Projekty EFRR + EFS

**5 947 565,39 zł**



# Miasto Mikołów

Podregion tyski

Liczba mieszkańców:  
**40 423**

Wartość pozyskanego  
dofinansowania na 1  
mieszkańca: **697,48 zł**

Roczna składka członkowska  
ZSC na rok 2019: **7 276,14 zł**



## Projekty EFRR

Poddziałanie RPO WSL 2014-2020	Liczba złożonych wniosków	Wnioskowana wartość dofinansowania PLN	Liczba wybranych projektów	Wartość otrzymanego dofinansowania PLN
3.1.1	0	0,00 zł	0	0,00 zł
4.1.1	1	3 004 670,79 zł	1	3 004 670,79 zł
4.3.1	5	10 512 935,27 zł	2	3 920 921,10 zł
4.5.1	3	13 615 845,42 zł	3	13 615 845,42 zł
5.1.1	0	0,00 zł	0	0,00 zł
5.2.1	0	0,00 zł	0	0,00 zł
5.4.1	0	0,00 zł	0	0,00 zł
10.2.1	1	2 325 250,34 zł	0	0,00 zł
10.3.1	1	6 285 848,03 zł	1	6 285 848,03 zł
12.1.1	0	0,00 zł	0	0,00 zł
12.2.1	0	0,00 zł	0	0,00 zł

## Projekty EFS

Poddziałanie RPO WSL 2014-2020	Liczba złożonych wniosków	Wnioskowana wartość dofinansowania PLN	Liczba wybranych projektów	Wartość otrzymanego dofinansowania PLN
7.1.1	2	1 010 293,21 zł	0	0,00 zł
7.3.1	0	0,00 zł	0	0,00 zł
7.4.1	0	0,00 zł	0	0,00 zł
8.1.1	0	0,00 zł	0	0,00 zł
8.2.1	0	0,00 zł	0	0,00 zł
8.3.1	0	0,00 zł	0	0,00 zł
9.1.1	2	1 193 665,62 zł	1	554 040,62 zł
9.2.1	2	1 627 758,36 zł	1	812 753,93 zł
11.1.1	0	0,00 zł	0	0,00 zł
11.2.1	0	0,00 zł	0	0,00 zł
11.4.1	0	0,00 zł	0	0,00 zł

Projekty EFRR + EFS

**28 194 079,89 zł**



# Gmina Miedźna

Podregion tyski

Liczba mieszkańców:  
16 347

Wartość pozyskanego  
dofinansowania na 1  
mieszkańca: **255,07 zł**

Roczna składka członkowska  
ZSC na rok 2019: **2 942,46 zł**



## Projekty EFRR

Poddziałanie RPO WSL 2014-2020	Liczba złożonych wniosków	Wnioskowana wartość dofinansowania PLN	Liczba wybranych projektów	Wartość otrzymanego dofinansowania PLN
3.1.1	0	0,00 zł	0	0,00 zł
4.1.1	2	2 421 277,68 zł	2	2 421 277,68 zł
4.3.1	2	778 348,42 zł	1	429 595,36 zł
4.5.1	0	0,00 zł	0	0,00 zł
5.1.1	1	6 897 916,06 zł	0	0,00 zł
5.2.1	0	0,00 zł	0	0,00 zł
5.4.1	0	0,00 zł	0	0,00 zł
10.2.1	1	345 455,00 zł	1	345 455,00 zł
10.3.1	1	594 223,52 zł	0	0,00 zł
12.1.1	1	535 495,47 zł	1	535 495,47 zł
12.2.1	0	0,00 zł	0	0,00 zł

## Projekty EFS

Poddziałanie RPO WSL 2014-2020	Liczba złożonych wniosków	Wnioskowana wartość dofinansowania PLN	Liczba wybranych projektów	Wartość otrzymanego dofinansowania PLN
7.1.1	0	0,00 zł	0	0,00 zł
7.3.1	0	0,00 zł	0	0,00 zł
7.4.1	0	0,00 zł	0	0,00 zł
8.1.1	0	0,00 zł	0	0,00 zł
8.2.1	0	0,00 zł	0	0,00 zł
8.3.1	0	0,00 zł	0	0,00 zł
9.1.1	1	160 485,52 zł	1	160 485,52 zł
9.2.1	0	0,00 zł	0	0,00 zł
11.1.1	1	277 311,47 zł	1	277 311,47 zł
11.2.1	1	502 896,37 zł	0	0,00 zł
11.4.1	0	0,00 zł	0	0,00 zł

Projekty EFRR + EFS

**4 169 620,50 zł**



# Gmina Ornontowice

Podregion tyski

Liczba mieszkańców:  
6 016

Wartość pozyskanego  
dofinansowania na 1  
mieszkańca: **304,14 zł**

Roczna składka członkowska  
ZSC na rok 2019: **1 082,88 zł**



## Projekty EFRR

Poddziałanie RPO WSL 2014-2020	Liczba złożonych wniosków	Wnioskowana wartość dofinansowania PLN	Liczba wybranych projektów	Wartość otrzymanego dofinansowania PLN
3.1.1	0	0,00 zł	0	0,00 zł
4.1.1	2	2 589 993,73 zł	1	1 535 774,90 zł
4.3.1	0	0,00 zł	0	0,00 zł
4.5.1	4	1 734 429,32 zł	1	293 947,06 zł
5.1.1	0	0,00 zł	0	0,00 zł
5.2.1	0	0,00 zł	0	0,00 zł
5.4.1	0	0,00 zł	0	0,00 zł
10.2.1	0	0,00 zł	0	0,00 zł
10.3.1	0	0,00 zł	0	0,00 zł
12.1.1	0	0,00 zł	0	0,00 zł
12.2.1	0	0,00 zł	0	0,00 zł

## Projekty EFS

Poddziałanie RPO WSL 2014-2020	Liczba złożonych wniosków	Wnioskowana wartość dofinansowania PLN	Liczba wybranych projektów	Wartość otrzymanego dofinansowania PLN
7.1.1	0	0,00 zł	0	0,00 zł
7.3.1	0	0,00 zł	0	0,00 zł
7.4.1	0	0,00 zł	0	0,00 zł
8.1.1	0	0,00 zł	0	0,00 zł
8.2.1	0	0,00 zł	0	0,00 zł
8.3.1	0	0,00 zł	0	0,00 zł
9.1.1	0	0,00 zł	0	0,00 zł
9.2.1	0	0,00 zł	0	0,00 zł
11.1.1	0	0,00 zł	0	0,00 zł
11.2.1	0	0,00 zł	0	0,00 zł
11.4.1	0	0,00 zł	0	0,00 zł

Projekty EFRR + EFS

**1 829 721,96 zł**





# Miasto Orzesze

Podregion tyski

Liczba mieszkańców:  
**20 773**

Wartość pozyskanego  
dofinansowania na 1  
mieszkańca: **939,58 zł**

Roczna składka członkowska  
ZSC na rok 2019: **3 739,14 zł**



## Projekty EFRR

Poddziałanie RPO WSL 2014-2020	Liczba złożonych wniosków	Wnioskowana wartość dofinansowania PLN	Liczba wybranych projektów	Wartość otrzymanego dofinansowania PLN
3.1.1	0	0,00 zł	0	0,00 zł
4.1.1	0	0,00 zł	0	0,00 zł
4.3.1	0	0,00 zł	0	0,00 zł
4.5.1	2	614 743,95 zł	1	308 111,27 zł
5.1.1	1	16 273 095,24 zł	1	16 273 095,24 zł
5.2.1	0	0,00 zł	0	0,00 zł
5.4.1	0	0,00 zł	0	0,00 zł
10.2.1	0	0,00 zł	0	0,00 zł
10.3.1	1	960 119,66 zł	1	960 119,66 zł
12.1.1	0	0,00 zł	0	0,00 zł
12.2.1	0	0,00 zł	0	0,00 zł

## Projekty EFS

Poddziałanie RPO WSL 2014-2020	Liczba złożonych wniosków	Wnioskowana wartość dofinansowania PLN	Liczba wybranych projektów	Wartość otrzymanego dofinansowania PLN
7.1.1	0	0,00 zł	0	0,00 zł
7.3.1	0	0,00 zł	0	0,00 zł
7.4.1	0	0,00 zł	0	0,00 zł
8.1.1	0	0,00 zł	0	0,00 zł
8.2.1	0	0,00 zł	0	0,00 zł
8.3.1	0	0,00 zł	0	0,00 zł
9.1.1	1	562 876,37 zł	1	562 876,37 zł
9.2.1	2	547 251,25 zł	1	317 751,25 zł
11.1.1	1	1 095 888,12 zł	1	1 095 888,12 zł
11.2.1	0	0,00 zł	0	0,00 zł
11.4.1	0	0,00 zł	0	0,00 zł

Projekty EFRR + EFS

**19 517 841,91 zł**



# Gmina Pawłowice

Podregion tyski

Liczba mieszkańców:  
**18 143**

Wartość pozyskanego  
dofinansowania na 1  
mieszkańca: **614,14 zł**

Roczna składka członkowska  
ZSC na rok 2019: **3 265,74 zł**



## Projekty EFRR

Poddziałanie RPO WSL 2014-2020	Liczba złożonych wniosków	Wnioskowana wartość dofinansowania PLN	Liczba wybranych projektów	Wartość otrzymanego dofinansowania PLN
3.1.1	0	0,00 zł	0	0,00 zł
4.1.1	5	2 420 892,69 zł	3	1 933 000,47 zł
4.3.1	2	2 210 054,83 zł	0	0,00 zł
4.5.1	2	7 486 385,32 zł	2	7 486 385,32 zł
5.1.1	0	0,00 zł	0	0,00 zł
5.2.1	2	2 430 393,22 zł	1	975 617,62 zł
5.4.1	0	0,00 zł	0	0,00 zł
10.2.1	0	0,00 zł	0	0,00 zł
10.3.1	0	0,00 zł	0	0,00 zł
12.1.1	0	0,00 zł	0	0,00 zł
12.2.1	2	924 031,85 zł	1	747 350,88 zł

## Projekty EFS

Poddziałanie RPO WSL 2014-2020	Liczba złożonych wniosków	Wnioskowana wartość dofinansowania PLN	Liczba wybranych projektów	Wartość otrzymanego dofinansowania PLN
7.1.1	0	0,00 zł	0	0,00 zł
7.3.1	0	0,00 zł	0	0,00 zł
7.4.1	0	0,00 zł	0	0,00 zł
8.1.1	0	0,00 zł	0	0,00 zł
8.2.1	0	0,00 zł	0	0,00 zł
8.3.1	0	0,00 zł	0	0,00 zł
9.1.1	0	0,00 zł	0	0,00 zł
9.2.1	0	0,00 zł	0	0,00 zł
11.1.1	0	0,00 zł	0	0,00 zł
11.2.1	1	331 298,13 zł	0	0,00 zł
11.4.1	0	0,00 zł	0	0,00 zł

Projekty EFRR + EFS

**11 142 354,29 zł**



# Miasto i Gmina Pszczyzna

Podregion tyski

Liczba mieszkańców:  
52 345

Wartość pozyskanego  
dofinansowania na 1  
mieszkańca: **174,36 zł**

Roczna składka członkowska  
ZSC na rok 2019: **9 422,10 zł**



## Projekty EFRR

Poddziałanie RPO WSL 2014-2020	Liczba złożonych wniosków	Wnioskowana wartość dofinansowania PLN	Liczba wybranych projektów	Wartość otrzymanego dofinansowania PLN
3.1.1	0	0,00 zł	0	0,00 zł
4.1.1	0	0,00 zł	0	0,00 zł
4.3.1	2	2 549 224,99 zł	2	2 549 224,99 zł
4.5.1	1	2 819 901,74 zł	1	2 819 901,74 zł
5.1.1	0	0,00 zł	0	0,00 zł
5.2.1	0	0,00 zł	0	0,00 zł
5.4.1	1	2 666 365,22 zł	1	2 666 365,22 zł
10.2.1	0	0,00 zł	0	0,00 zł
10.3.1	0	0,00 zł	0	0,00 zł
12.1.1	1	739 453,71 zł	1	739 453,71 zł
12.2.1	0	0,00 zł	0	0,00 zł

## Projekty EFS

Poddziałanie RPO WSL 2014-2020	Liczba złożonych wniosków	Wnioskowana wartość dofinansowania PLN	Liczba wybranych projektów	Wartość otrzymanego dofinansowania PLN
7.1.1	0	0,00 zł	0	0,00 zł
7.3.1	0	0,00 zł	0	0,00 zł
7.4.1	0	0,00 zł	0	0,00 zł
8.1.1	0	0,00 zł	0	0,00 zł
8.2.1	0	0,00 zł	0	0,00 zł
8.3.1	0	0,00 zł	0	0,00 zł
9.1.1	0	0,00 zł	0	0,00 zł
9.2.1	0	0,00 zł	0	0,00 zł
11.1.1	2	812 560,65 zł	1	352 012,25 zł
11.2.1	0	0,00 zł	0	0,00 zł
11.4.1	0	0,00 zł	0	0,00 zł

## Projekty EFRR + EFS

**9 126 957,91 zł**

DODATKOWO UDZIAŁ W PROJEKCIE PARTNERSKIM - KATOWICKA SPECJALNA STREFA EKONOMICZNA SPÓŁKA AKCYJNA - Kariera i Kompetencje - zwiększenie dopasowania systemu kształcenia zawodowego do potrzeb rynku pracy w oparciu o Sieć K2 w subregionie centralnym województwa śląskiego – 6 418 807,79 zł, DODATKOWO UDZIAŁ W PROJEKCIE PARTNERSKIM - POWIAT PSZCZYŃSKI - Budowa zintegrowanego centrum przesiadkowego w Pszczyźnie wraz z niezbędną infrastrukturą towarzyszącą – 35 667 096,33 zł



# Gmina Suszec

Podregion tyski

Liczba mieszkańców:  
12 157

Wartość pozyskanego  
dofinansowania na 1  
mieszkańca: **269,09 zł**

Roczna składka członkowska  
ZSC na rok 2019: **2 188,26 zł**



## Projekty EFRR

Poddziałanie RPO WSL 2014-2020	Liczba złożonych wniosków	Wnioskowana wartość dofinansowania PLN	Liczba wybranych projektów	Wartość otrzymanego dofinansowania PLN
3.1.1	0	0,00 zł	0	0,00 zł
4.1.1	3	2 201 211,64 zł	3	2 201 211,64 zł
4.3.1	1	458 120,60 zł	1	458 120,60 zł
4.5.1	1	217 574,41 zł	1	217 574,41 zł
5.1.1	1	3 481 643,00 zł	0	0,00 zł
5.2.1	1	1 707 586,32 zł	0	0,00 zł
5.4.1	0	0,00 zł	0	0,00 zł
10.2.1	0	0,00 zł	0	0,00 zł
10.3.1	0	0,00 zł	0	0,00 zł
12.1.1	2	351 886,31 zł	1	146 872,31 zł
12.2.1	0	0,00 zł	0	0,00 zł

## Projekty EFS

Poddziałanie RPO WSL 2014-2020	Liczba złożonych wniosków	Wnioskowana wartość dofinansowania PLN	Liczba wybranych projektów	Wartość otrzymanego dofinansowania PLN
7.1.1	0	0,00 zł	0	0,00 zł
7.3.1	0	0,00 zł	0	0,00 zł
7.4.1	0	0,00 zł	0	0,00 zł
8.1.1	0	0,00 zł	0	0,00 zł
8.2.1	0	0,00 zł	0	0,00 zł
8.3.1	0	0,00 zł	0	0,00 zł
9.1.1	0	0,00 zł	0	0,00 zł
9.2.1	0	0,00 zł	0	0,00 zł
11.1.1	2	472 947,26 zł	1	247 567,26 zł
11.2.1	0	0,00 zł	0	0,00 zł
11.4.1	0	0,00 zł	0	0,00 zł

Projekty EFRR + EFS

**3 271 346,22 zł**



# Miasto Tychy

Podregion tyski

Liczba mieszkańców:  
**128 211**

Wartość pozyskanego  
dofinansowania na 1  
mieszkańca: **875,94 zł**

Roczna składka członkowska  
ZSC na rok 2019: **23 077,98 zł**



## Projekty EFRR

Poddziałanie RPO WSL 2014-2020	Liczba złożonych wniosków	Wnioskowana wartość dofinansowania PLN	Liczba wybranych projektów	Wartość otrzymanego dofinansowania PLN
3.1.1	0	0,00 zł	0	0,00 zł
4.1.1	0	0,00 zł	0	0,00 zł
4.3.1	7	33 219 895,73 zł	3	24 334 501,78 zł
4.5.1	2	74 894 630,10 zł	2	74 894 630,10 zł
5.1.1	0	0,00 zł	0	0,00 zł
5.2.1	1	4 131 453,26 zł	1	4 131 453,26 zł
5.4.1	0	0,00 zł	0	0,00 zł
10.2.1	1	3 825 312,99 zł	1	3 825 312,99 zł
10.3.1	0	0,00 zł	0	0,00 zł
12.1.1	0	0,00 zł	0	0,00 zł
12.2.1	2	2 806 020,73 zł	2	2 806 020,73 zł

## Projekty EFS

Poddziałanie RPO WSL 2014-2020	Liczba złożonych wniosków	Wnioskowana wartość dofinansowania PLN	Liczba wybranych projektów	Wartość otrzymanego dofinansowania PLN
7.1.1	0	0,00 zł	0	0,00 zł
7.3.1	1	874 420,54 zł	1	874 420,54 zł
7.4.1	1	806 629,39 zł	0	0,00 zł
8.1.1	0	0,00 zł	0	0,00 zł
8.2.1	0	0,00 zł	0	0,00 zł
8.3.1	0	0,00 zł	0	0,00 zł
9.1.1	1	400 000,00 zł	0	0,00 zł
9.2.1	1	2 358 723,20 zł	0	0,00 zł
11.1.1	1	348 660,43 zł	1	348 660,43 zł
11.2.1	2	1 090 691,30 zł	2	1 090 691,30 zł
11.4.1	0	0,00 zł	0	0,00 zł

Projekty EFRR + EFS

**112 305 691,13 zł**



# Gmina Wyry

Podregion tyski

Liczba mieszkańców:  
**8 087**

Wartość pozyskanego  
dofinansowania na 1  
mieszkańca: **498,29 zł**

Roczna składka członkowska  
ZSC na rok 2019: **1 455,66 zł**



## Projekty EFRR

Poddziałanie RPO WSL 2014-2020	Liczba złożonych wniosków	Wnioskowana wartość dofinansowania PLN	Liczba wybranych projektów	Wartość otrzymanego dofinansowania PLN
3.1.1	0	0,00 zł	0	0,00 zł
4.1.1	2	1 024 540,81 zł	2	1 024 540,81 zł
4.3.1	0	0,00 zł	0	0,00 zł
4.5.1	0	0,00 zł	0	0,00 zł
5.1.1	2	3 066 058,26 zł	1	3 005 158,00 zł
5.2.1	0	0,00 zł	0	0,00 zł
5.4.1	0	0,00 zł	0	0,00 zł
10.2.1	0	0,00 zł	0	0,00 zł
10.3.1	0	0,00 zł	0	0,00 zł
12.1.1	0	0,00 zł	0	0,00 zł
12.2.1	0	0,00 zł	0	0,00 zł

## Projekty EFS

Poddziałanie RPO WSL 2014-2020	Liczba złożonych wniosków	Wnioskowana wartość dofinansowania PLN	Liczba wybranych projektów	Wartość otrzymanego dofinansowania PLN
7.1.1	0	0,00 zł	0	0,00 zł
7.3.1	0	0,00 zł	0	0,00 zł
7.4.1	0	0,00 zł	0	0,00 zł
8.1.1	0	0,00 zł	0	0,00 zł
8.2.1	0	0,00 zł	0	0,00 zł
8.3.1	0	0,00 zł	0	0,00 zł
9.1.1	0	0,00 zł	0	0,00 zł
9.2.1	0	0,00 zł	0	0,00 zł
11.1.1	0	0,00 zł	0	0,00 zł
11.2.1	0	0,00 zł	0	0,00 zł
11.4.1	0	0,00 zł	0	0,00 zł

Projekty EFRR + EFS

**4 029 698,81 zł**



# Powiat Bieruńsko - Lędziński

Podregion tyski

Liczba mieszkańców:  
59 550

Wartość pozyskanego  
dofinansowania na 1  
mieszkańca: **114,30 zł**

Roczna składka członkowska  
ZSC na rok 2019: **2 977,50 zł**



## Projekty EFRR

Poddziałanie RPO WSL 2014-2020	Liczba złożonych wniosków	Wnioskowana wartość dofinansowania PLN	Liczba wybranych projektów	Wartość otrzymanego dofinansowania PLN
3.1.1	0	0,00 zł	0	0,00 zł
4.1.1	0	0,00 zł	0	0,00 zł
4.3.1	0	0,00 zł	0	0,00 zł
4.5.1	0	0,00 zł	0	0,00 zł
5.1.1	0	0,00 zł	0	0,00 zł
5.2.1	0	0,00 zł	0	0,00 zł
5.4.1	0	0,00 zł	0	0,00 zł
10.2.1	0	0,00 zł	0	0,00 zł
10.3.1	1	6 203 566,68 zł	1	6 203 566,68 zł
12.1.1	0	0,00 zł	0	0,00 zł
12.2.1	1	1 720 680,88 zł	1	1 720 680,88 zł

## Projekty EFS

Poddziałanie RPO WSL 2014-2020	Liczba złożonych wniosków	Wnioskowana wartość dofinansowania PLN	Liczba wybranych projektów	Wartość otrzymanego dofinansowania PLN
7.1.1	0	0,00 zł	0	0,00 zł
7.3.1	0	0,00 zł	0	0,00 zł
7.4.1	0	0,00 zł	0	0,00 zł
8.1.1	0	0,00 zł	0	0,00 zł
8.2.1	0	0,00 zł	0	0,00 zł
8.3.1	1	169 287,00 zł	0	0,00 zł
9.1.1	0	0,00 zł	0	0,00 zł
9.2.1	1	1 192 598,33 zł	0	0,00 zł
11.1.1	0	0,00 zł	0	0,00 zł
11.2.1	0	0,00 zł	0	0,00 zł
11.4.1	1	669 097,25 zł	1	669 097,25 zł

## Projekty EFRR + EFS

**8 593 344,81 zł**

DODATKOWO UDZIAŁ W PROJEKcie PARTNERSKIM - KATOWICKA SPECJALNA STREFA EKONOMICZNA SPÓŁKA AKCYJNA - Kariera i Kompetencje - zwiększenie dopasowania systemu kształcenia zawodowego do potrzeb rynku pracy w oparciu o Sieć K2 w subregionie centralnym województwa śląskiego – 6 418 807,79 zł



# Powiat Mikołowski

Podregion tyski

Liczba mieszkańców:  
97 689

Wartość pozyskanego  
dofinansowania na 1  
mieszkańca: **68,18 zł**

Roczna składka członkowska  
ZSC na rok 2019: **4 884,45 zł**



## Projekty EFRR

Poddziałanie RPO WSL 2014-2020	Liczba złożonych wniosków	Wnioskowana wartość dofinansowania PLN	Liczba wybranych projektów	Wartość otrzymanego dofinansowania PLN
3.1.1	0	0,00 zł	0	0,00 zł
4.1.1	0	0,00 zł	0	0,00 zł
4.3.1	0	0,00 zł	0	0,00 zł
4.5.1	0	0,00 zł	0	0,00 zł
5.1.1	0	0,00 zł	0	0,00 zł
5.2.1	1	227 168,98 zł	1	227 168,98 zł
5.4.1	0	0,00 zł	0	0,00 zł
10.2.1	0	0,00 zł	0	0,00 zł
10.3.1	0	0,00 zł	0	0,00 zł
12.1.1	0	0,00 zł	0	0,00 zł
12.2.1	1	2 550 523,80 zł	1	2 550 523,80 zł

## Projekty EFS

Poddziałanie RPO WSL 2014-2020	Liczba złożonych wniosków	Wnioskowana wartość dofinansowania PLN	Liczba wybranych projektów	Wartość otrzymanego dofinansowania PLN
7.1.1	0	0,00 zł	0	0,00 zł
7.3.1	0	0,00 zł	0	0,00 zł
7.4.1	1	550 481,72 zł	0	0,00 zł
8.1.1	0	0,00 zł	0	0,00 zł
8.2.1	0	0,00 zł	0	0,00 zł
8.3.1	0	0,00 zł	0	0,00 zł
9.1.1	0	0,00 zł	0	0,00 zł
9.2.1	0	0,00 zł	0	0,00 zł
11.1.1	0	0,00 zł	0	0,00 zł
11.2.1	2	7 631 471,75 zł	1	3 883 074,96 zł
11.4.1	0	0,00 zł	0	0,00 zł

Projekty EFRR + EFS

**6 660 767,74 zł**





# Powiat Pszczyński

Podregion tyski

Liczba mieszkańców:  
110 626

Wartość pozyskanego  
dofinansowania na 1  
mieszkańca: **353,90 zł**

Roczna składka członkowska  
ZSC na rok 2019: **5 531,30 zł**



## Projekty EFRR

Poddziałanie RPO WSL 2014-2020	Liczba złożonych wniosków	Wnioskowana wartość dofinansowania PLN	Liczba wybranych projektów	Wartość otrzymanego dofinansowania PLN
3.1.1	0	0,00 zł	0	0,00 zł
4.1.1	1	464 288,14 zł	1	464 288,14 zł
4.3.1	0	0,00 zł	0	0,00 zł
4.5.1	1	36 765 232,10 zł	1	36 765 232,10 zł
5.1.1	0	0,00 zł	0	0,00 zł
5.2.1	0	0,00 zł	0	0,00 zł
5.4.1	0	0,00 zł	0	0,00 zł
10.2.1	0	0,00 zł	0	0,00 zł
10.3.1	0	0,00 zł	0	0,00 zł
12.1.1	0	0,00 zł	0	0,00 zł
12.2.1	4	2 798 621,50 zł	1	1 668 509,95 zł

## Projekty EFS

Poddziałanie RPO WSL 2014-2020	Liczba złożonych wniosków	Wnioskowana wartość dofinansowania PLN	Liczba wybranych projektów	Wartość otrzymanego dofinansowania PLN
7.1.1	0	0,00 zł	0	0,00 zł
7.3.1	0	0,00 zł	0	0,00 zł
7.4.1	0	0,00 zł	0	0,00 zł
8.1.1	0	0,00 zł	0	0,00 zł
8.2.1	0	0,00 zł	0	0,00 zł
8.3.1	0	0,00 zł	0	0,00 zł
9.1.1	0	0,00 zł	0	0,00 zł
9.2.1	1	252 086,09 zł	1	252 086,09 zł
11.1.1	0	0,00 zł	0	0,00 zł
11.2.1	0	0,00 zł	0	0,00 zł
11.4.1	0	0,00 zł	0	0,00 zł

## Projekty EFRR + EFS

**39 150 116,28 zł**

DODATKOWO UDZIAŁ W PROJEKcie PARTNERSKIM - KATOWICKA SPECJALNA STREFA EKONOMICZNA SPÓŁKA AKCYJNA - Kariera i Kompetencje - zwiększenie dopasowania systemu kształcenia zawodowego do potrzeb rynku pracy w oparciu o Sieć K2 w subregionie centralnym województwa śląskiego – 6 418 807,79 zł

## Projekty bez rekomendacji wybrane do dofinansowania

Poddziałanie RPO WSL 2014-2020	Nazwa Wnioskodawcy	Podregion	Wartość otrzymanego dofinansowania PLN
4.1.1	Wspólnota Mieszkaniowa nieruchomości położonej przy ul. SF Mazur 1 w Jaworznie	sosnowiecki	1 749 613,91 zł
	GÓRNOŚLĄSKIE PRZEDSIĘBIORSTWO WODOCIĄGÓW SPÓŁKA AKCYJNA	sosnowiecki	978 004,70 zł
	"PRZYCHODNIA LEKARSKA SAN-MED" SPÓŁKA Z OGRANICZONĄ ODPOWIEDZIALNOŚCIĄ	tyski	103 177,86 zł
	AD INFINITUM	sosnowiecki	104 786,90 zł
	OŚRODEK DLA OSÓB NIEPEŁNOSPRAWNYCH MIŁOSIERDZIE BOŻE	tyski	186 652,06 zł
	HUTNICZO-GÓRNICZA SPÓŁDZIELNIA MIESZKANIOWA	katowicki	273 652,77 zł
	OŚRODEK PIELĘGNIARSTWA POMOC W ZDROWIU I W CHOROBY SPÓŁKA Z OGRANICZONĄ ODPOWIEDZIALNOŚCIĄ	bytowski	109 821,41 zł
	AD INFINITUM	sosnowiecki	120 232,50 zł
<b>Razem</b>			<b>3 625 942,11 zł</b>
4.3.1	WOJEWÓDZKI SZPITAL SPECJALISTYCZNY NR 5 IM. ŚW. BARBARY W SOSNOWCU	sosnowiecki	57 442 169,24 zł
	CENTRUM MEDYCZNE "HIPOKRATES" SPÓŁKA Z OGRANICZONĄ ODPOWIEDZIALNOŚCIĄ	tyski	416 641,90 zł
	Katowickie Centrum Onkologii	katowicki	3 511 335,69 zł
	CARITAS ARCHIDIECEZJI KATOWICKIEJ	katowicki	759 866,80 zł
	CARITAS ARCHIDIECEZJI KATOWICKIEJ	katowicki	2 675 808,67 zł
	AMED SPÓŁKA Z OGRANICZONĄ ODPOWIEDZIALNOŚCIĄ	katowicki	582 548,15 zł
<b>Razem</b>			<b>65 388 370,45 zł</b>
4.5.1	TRANSGÓR SA	katowicki	5 032 850,00 zł
<b>Razem</b>			<b>5 032 850,00 zł</b>
5.2.1	WSPÓLNOTA MIESZKANIOWA UL. WAJDY 2 W KATOWICACH	katowicki	1 260 811,98 zł
	WSPÓLNOTA MIESZKANIOWA "BOGUCZANKA" KATOWICE	katowicki	1 466 718,07 zł
	SPÓŁDZIELNIA MIESZKANIOWA "KAROLINA"	tyski	828 883,44 zł
	WSPÓLNOTA MIESZKANIOWA KATOWICE UL. WAJDY 5,7,9,11	katowicki	1 031 211,50 zł
	Wspólnota Mieszkaniowa Al. Korfantego 8 40-004 Katowice	katowicki	1 700 000,00 zł

	SPÓŁDZIELNIA MIESZKANIOWA W ŚWIĘTOCHŁOWICACH	katowicki	2 017 067,47 zł
<b>Razem</b>			<b>6 304 692,46 zł</b>
7.1.1	RUDZKA AGENCJA ROZWOJU "INWESTOR" SPÓŁKA Z OGRANICZONĄ ODPOWIEDZIALNOŚCIĄ	katowicki	693 279,34 zł
	VISION CONSULTING SPÓŁKA Z OGRANICZONĄ ODPOWIEDZIALNOŚCIĄ	bytomski, gliwicki, katowicki, sosnowiecki, tyski	775 824,75 zł
	"ENERGO-MOC" WZORCOWNIA, SPÓŁKA Z OGRANICZONĄ ODPOWIEDZIALNOŚCIĄ	gliwicki	1 050 745,86 zł
	Łętowski Consulting Szkolenia , Doradztwo , Rozwój Mateusz Łętowski	katowicki, bytomski, gliwicki	834 220,26 zł
	GRUPA CARGO SPÓŁKA Z OGRANICZONĄ ODPOWIEDZIALNOŚCIĄ SPÓŁKA KOMANDYTOWA	bytomski, gliwicki, katowicki, sosnowiecki, tyski	614 919,21 zł
<b>Razem</b>			<b>3 968 989,42 zł</b>
7.4.1	ALTER EGO Doradztwo i Szkolenia Marta Woźniak	bytomski, gliwicki, katowicki, sosnowiecki, tyski	1 762 169,38 zł
<b>Razem</b>			<b>1 762 169,38 zł</b>
8.1.1	SZKOŁA RODZENIA TERCET MAŁGORZATA BĄCALSKA	katowicki	1 684 808,70 zł
	LIVIO Wioletta Buczyńska	bytomski	622 913,34 zł
	OSOWSKA WIEŚŁAWA CENTRUM EDUKACJI I ROZWOJU "PROMYCZEK"	sosnowiecki	686 194,37 zł
	CALINECZKA SPÓŁKA Z OGRANICZONĄ ODPOWIEDZIALNOŚCIĄ	sosnowiecki	1 862 626,25 zł
	SOWIA 5 BEATA MAZUR-MICHAŁOWSKA	katowicki	191 186,25 zł
<b>Razem</b>			<b>5 047 728,91 zł</b>
8.2.1	GÓRNOŚLĄSKA AGENCJA PRZEDSIĘBIORCZOŚCI I ROZWOJU SPÓŁKA Z OGRANICZONĄ ODPOWIEDZIALNOŚCIĄ	bytomski, gliwicki, katowicki, sosnowiecki, tyski	6 767 429,86 zł
<b>Razem</b>			<b>6 767 429,86 zł</b>
9.1.1	INSPIRATION POINT SPÓŁKA AKCYJNA	katowicki	510 881,11 zł

	TOWARZYSTWO POMOCY IM. ŚW. BRATA ALBERTA	katowicki	875 762,22 zł
	STOWARZYSZENIE NA RZECZ RODZINY	katowicki	238 268,60 zł
	FUNDACJA "ZNAJDŹ POMOC" (UNITED WAY POLSKA)	katowicki, sosnowiecki	860 090,52 zł
	STOWARZYSZENIE WSPIERANIA ORGANIZACJI POZARZĄDOWYCH "MOST"	katowicki	698 508,75 zł
<b>Razem</b>			<b>510 881,11 zł</b>
9.2.1	GSU POMOC GÓRNICZY KLUB UBEZPIECZONYCH SPÓŁKA AKCYJNA	katowicki, bytomski, gliwicki	1 774 800,00 zł
	STOWARZYSZENIE NA RZECZ RODZINY	katowicki	345 763,69 zł
	"SUKURS" SPÓŁKA CYWILNA DORADZTWO PODATKOWE I PRAWNE, MIROŚLAWA LORCZYK, ROBERT LORCZYK	gliwicki	1 772 857,92 zł
	SPÓŁDZIELNIA SOCJALNA "PROSPOŁECZNA"	gliwicki	1 772 857,92 zł
	STOWARZYSZENIE POMOCY DZIECIOM I MŁODZIEŻY "DOM ANIOŁÓW STRÓŻÓW"	katowicki	1 122 653,98 zł
	SAMODZIELNY PUBLICZNY ZAKŁAD TERAPII UZALEŻNIEŃ I WSPÓLUZALEŻNIENIA W SIEMIANOWICACH ŚLĄSKICH	katowicki	169 906,85 zł
	"EMC SILESIA" SPÓŁKA Z OGRANICZONĄ ODPOWIEDZIALNOŚCIĄ	katowicki	1 519 338,96 zł
	FUNDACJA ŚLĄSKIE HOSPICJUM DLA DZIECI ŚWIETLIKOWO	tyski	1 627 605,65 zł
	"FUNDACJA EKSPERT-KUJAWY"	bytomski	1 696 153,92 zł
	"FUNDACJA EKSPERT-KUJAWY"	gliwicki	1 697 133,12 zł
<b>Razem</b>			<b>13 499 072 072 zł</b>
10.2.1	ŚLĄSKIE STOWARZYSZENIE CHORYCH NA SM SEZAM	gliwicki	2 544 143,46zł
<b>Razem</b>			<b>2 544 143,46zł</b>
10.3.1	FUNDACJA GIESCHE	katowicki	1 956 060,82 zł
	Aeroklub Gliwicki	gliwicki	14 546 165,75 zł
	INSPIRATION POINT SPÓŁKA AKCYJNA	katowicki	16 621 561,7 zł
	MAKSIMUM SPÓŁKA Z OGRANICZONĄ ODPOWIEDZIALNOŚCIĄ HOLDING SPÓŁKA KOMANDYTOWO-AKCYJNA	katowicki	15 501 631,29 zł
	BFC NIERUCHOMOŚCI JOHANN BROS	katowicki	5 974 351,48 zł
<b>Razem</b>			<b>54 599 771,04 zł</b>
11.1.1	KINDER PARK SPÓŁKA Z OGRANICZONĄ ODPOWIEDZIALNOŚCIĄ	katowicki	603 956,87 zł
	EDUPROFIL ANNA MACHERA-AUGUSTYN	sosnowiecki	775 143,61 zł
	FUNDACJA FUNDAMENTY ROZWOJU	bytomski	750 043,72 zł

	Edu4Fun Barbara Dyba	sosnowiecki	716 190,88 zł
	Krystian Kałuża	katowicki	515 270,00 zł
	Niepubliczne Jednooddziałowe Przedszkole "Jaś i Małgosia" Edyta Kościuk	katowicki	199 008,37 zł
<b>Razem</b>			<b>3 559 613,45 zł</b>
11.2.1	Ośrodek Szkolenia Spawaczy WELDER S.C.	katowicki, bytomski, gliwicki	784 594,40 zł
	TEB EDUKACJA SPÓŁKA Z OGRANICZONĄ ODPOWIEDZIALNOŚCIĄ	katowicki, gliwicki	385 874,50 zł
	TEB EDUKACJA SPÓŁKA Z OGRANICZONĄ ODPOWIEDZIALNOŚCIĄ	gliwicki, tyski	372 602,43 zł
	WYŻSZA SZKOŁA HUMANITAS	bytomski	878 125,02 zł
	WYŻSZA SZKOŁA HUMANITAS	sosnowiecki	808 026,47 zł
	TEB EDUKACJA SPÓŁKA Z OGRANICZONĄ ODPOWIEDZIALNOŚCIĄ	katowicki, gliwicki, tyski	876 047,61 zł
<b>Razem</b>			<b>4 105 270,43 zł</b>
11.4.1	Piotr Robert Szmigiel Centrum Szkoleniowe NORTON	bytomski, gliwicki, katowicki, sosnowiecki, tyski	1 324 855,97 zł
	"COMMA" Piotr Ujma	bytomski, gliwicki, katowicki, sosnowiecki, tyski	599 073,88 zł
	BUSINESS CENTER 1 SPÓŁKA Z OGRANICZONĄ ODPOWIEDZIALNOŚCIĄ	gliwicki, sosnowiecki	796 579,71 zł
	BUSINESS CENTER 1 SPÓŁKA Z OGRANICZONĄ ODPOWIEDZIALNOŚCIĄ	Bytomski, katowicki, sosnowiecki, tyski, gliwicki	410 135,71 zł
<b>Razem</b>			<b>3 130 645,27 zł</b>
12.1.1	FUNDACJA FUNDAMENTY ROZWOJU	bytomski	882 525,25 zł
	PRYWATNE PRZEDSZKOLE WINNIE THE POOH	katowicki	966 403,81 zł
<b>Razem</b>			<b>1 848 929,06 zł</b>



Związek Gmin i Powiatów  
Subregionu Centralnego  
Województwa Śląskiego

Wydawca:

**Związek Gmin i Powiatów Subregionu  
Centralnego Województwa Śląskiego**

ul. Bojkowska 35A

44-100 Gliwice

tel 32 461 22 50

faks 32 461 22 51 [biuro@subregioncentralny.pl](mailto:biuro@subregioncentralny.pl)

